

this is proformance

FLEX

Produktprogramm 2021



Produkt-Leistungsmerkmale

Die wichtigsten Leistungsmerkmale unserer Geräte erkennen Sie an den folgenden zugeordneten Symbolen.



Long-Life Motor
Neu entwickelte Motorengeneration. Hoch belastbar, mit optimierter Lüftung und Kohlegeometrie für eine lange Lebensdauer.



CDC Konstantelektronik
Ein Tachogenerator verhindert den Drehzahlabfall unter Belastung.



Wiederanlaufperre
Verhindert unbeabsichtigten Start der Maschine nach Spannungsausfall.



Sanftanlauf
Erhöhte Arbeitssicherheit und verbessertes Handling durch sanftes Hochfahren der Drehzahl.



Variable Geschwindigkeit
Für jede Anwendung immer die optimale Geschwindigkeit.



Temperaturüberwachung
Sensorgesteuerte Temperaturüberwachung: Bei Gefahr der Überhitzung schaltet die Maschine ab.



Überlastschutz
Bei Überlastung schaltet die Maschine ab.



Bremse
Mechanische Bremse stoppt das Werkzeug.



Anti-Kick Back
Verhindert beim Blockieren des Werkzeugs ein Rückschlagen der Maschine.



Vibrationsdämpfung
Für ermüdungsarmes Arbeiten.



Sägeblattpendelung
Zuschaltbarer Pendelhub. Speziell für schnelle Sägearbeiten in Holz.



Werkzeugloser Werkzeugwechsel
Einfacher Werkzeugwechsel ohne zusätzliches Werkzeug.



Spindelarretierung
Per Knopfdruck arretierbare Antriebsspindel ermöglicht einen schnellen und einfachen Scheibenwechsel.



FixTec Schnellspannmutter
Werkzeugloser Scheibenwechsel.



Bohrfutterwechsel
Werkzeuglos abnehmbar.



Schraubmagazin
Schraubmagazinvorsatz.



SDS plus
Werkzeugaufnahme.



SDS max
Werkzeugaufnahme.



1/2, 1/4, 3/4 Zoll
Werkzeugaufnahme.



Bügelhandgriff
Zusatzbügelgriff für ein bequemes Arbeiten.



Seitlicher Handgriff
Links und rechts montierbarer Handgriff.



SoftVib Handgriff
Vibrationsdämpfender Handgriff. Die Handgelenke werden geschont.



Hinterer Handgriff, drehbar
Hinterer Handgriff um 90° drehbar.



Klettverschluss
Schneller Verschluss zur Befestigung von Schleifmitteln – ohne Kleben und Klemmen.



Zentrale Wasserzufuhr
Für Nass-Bearbeitung von Granit und Marmor.



Schnellkupplung
Aus Messing für 1/2"-Wasserschlauch.



PRCD-Schalter
Integrierter PRCD-Personenschutzschalter mit normalem Schukostecker für 230 V Steckdosen.



Staubabsaugung
Anschlussmöglichkeit zur Absaugung.



Antistatik-Ausstattung
Ableitfunktion gegen statische Aufladung.



Absaugschlauch
Länge des Saugschlauches.



Automatische Hauptfilterabreinigung
Zeitgesteuerte Filterabreinigung. Ermöglicht konstant hohe Saugleistung.



Manuelle Hauptfilterabreinigung
Manuelle Filterabreinigung. Ermöglicht konstant hohe Saugleistung.



Behältervolumen
Max. Bruttovollmenge



Staubklasse L, M, H
Klassifizierung für staubbeseitigenden Maschinen.



Max. Leistungsaufnahme
ECO – wirtschaftlicher (economic) Gebläsemotor mit hohem Wirkungsgrad.



Trockensaugfunktion
Aufsaugen von nicht brennbaren und nicht explosiven Stäuben/Schmutz.



Nasssaugfunktion
Aufsaugen von nicht brennbaren und ungiftigen Flüssigkeiten.



Anschlussleistung
Steckdose von 100 Watt bis ... für den Anschluss von Elektrowerkzeugen.



Unterdruck/Vakuum
Angaben in Pascal.



Netzkabel
Kabellänge



Netzkabel
PUR-Netzkabel



Netzkabel
Netzkabel mit flexiblem Stecker.



Li-Ionen-Technik
Keine Selbstentladung. Kein Memory-Effekt.



Akku-Spannung
Angaben in Volt.



Akku-Spannung
Angaben in Volt.



EC-Technologie
Bürstenloser Motor für höchste Leistung.



Getriebe
4-Gang Getriebe.



L-BOXX®
FLEX Transport- und Ordnungssystem.



Tragekoffer
Stabiler Tragekoffer in Metall oder Kunststoff.



Transporttasche
Stabile, gepolsterte, robuste und leichte Transporttasche.

Inhaltsverzeichnis

	Winkelschleifer / Geradschleifer	4
	Zubehör für Winkelschleifer / Geradschleifer	8
	Metalloberflächen-Bearbeitung	11
	Zubehör für Metalloberflächen-Bearbeitung	14
	Sägen	22
	Zubehör für Sägen	23
	Akku-Maschinen	24
	Zubehör für Akku-Maschinen	37
	Wand- und Deckenschleifer Giraffe®	41
	Zubehör für Wand- und Deckenschleifer	44
	Oberflächenbearbeitung Schleifen	48
	Zubehör für Oberflächenbearbeitung Schleifen	52
	Sanierungsmaschinen	59
	Zubehör für Sanierungsmaschinen	62
	Spezialmaschinen	66
	Zubehör für Spezialwerkzeug	66
	Bohrhämmer	67
	Zubehör für Bohrhämmer	68
	Sicherheitssauger / Bau-Luftreiniger	71/79
	Zubehör für Industrie-/Sicherheitssauger / Bau-Luftreiniger	73/80
	Rührer	81
	Zubehör für Rührer	82
	Messtechnik / Laser	83
	Zubehör für Messtechnik/Laser	85
	Polierer	85
	Zubehör für Polierer	91
	Steinbearbeitung	94
	Zubehör für Steinbearbeitung	96
	Transportkoffersystem L-BOXX®	99

Produktprogramm 2021


Winkelschleifer



L 9-11 125
900 Watt Winkelschleifer,
125 mm
Bestellnummer 492.531

Max. Schleifkörper-Ø 125 mm
 Leerlaufdrehzahl 11500/min
 Leistungsaufnahme 900 Watt
 Leistungsabgabe 600 Watt
 Werkzeugaufnahme M 14
 Kabellänge 4,0 m
 Abmessung (L x B x H) 300 x 75 x 105 mm
 Gewicht 2,0 kg
 Produktschlüssel 101


Grundausstattung:
 1 Schutzhaube 125 Ø schleifen (436.860) ·
 1 Handgriff (437.921) ·
 1 Spannflansch (335.282) ·
 1 Spannmutter M 14 (100.080) ·
 1 Stirnlochschlüssel (100.110)



LE 9-11 125
900 Watt Winkelschleifer,
universell einsetzbar, 125 mm
Bestellnummer 436.291

Max. Schleifkörper-Ø 125 mm
 Leerlaufdrehzahl 6000-11500/min
 Leistungsaufnahme 900 Watt
 Leistungsabgabe 600 Watt
 Werkzeugaufnahme M 14
 Kabellänge 4,0 m
 Abmessung (L x B x H) 300 x 75 x 105 mm
 Gewicht 2,0 kg
 Produktschlüssel 101


Grundausstattung:
 1 Schutzhaube 125 Ø schleifen (436.860) ·
 1 Handgriff (437.921) ·
 1 Spannflansch (335.282) ·
 1 Spannmutter M 14 (100.080) ·
 1 Stirnlochschlüssel (100.110)



L 12-11 125
1200 Watt Winkelschleifer,
universell einsetzbar, 125 mm
Bestellnummer 447.676

Max. Schleifkörper-Ø 125 mm
 Leerlaufdrehzahl 11500/min
 Leistungsaufnahme 1200 Watt
 Leistungsabgabe 700 Watt
 Werkzeugaufnahme M 14
 Kabellänge 4,0 m
 Abmessung (L x B x H) 300 x 75 x 105 mm
 Gewicht 2,0 kg
 Produktschlüssel 101


Grundausstattung:
 1 Schutzhaube 125 Ø schleifen (436.860) ·
 1 Handgriff (437.921) ·
 1 Spannflansch (335.282) ·
 1 Spannmutter M 14 (100.080) ·
 1 Stirnlochschlüssel (100.110)



L 1506 VR
1200 Watt Winkelschleifer,
125 mm
Bestellnummer 437.972

Max. Schleifkörper-Ø 125 mm
 Leerlaufdrehzahl 2200-6800/min
 Leistungsaufnahme 1200 Watt
 Leistungsabgabe 700 Watt
 Werkzeugaufnahme M 14
 Kabellänge 4,0 m
 Abmessung (L x B x H) 305 x 73 x 120 mm
 Gewicht (ohne Schutzhaube, Griff) 1,9 kg
 Produktschlüssel 101


Grundausstattung:
 1 Schutzhaube 125 Ø schleifen (394.394) ·
 1 seitlicher Handgriff (194.034) ·
 1 Spannmutter M 14 (100.080) ·
 1 Spannflansch (191.612) ·
 1 Klett-Teller 115 Ø (208.817) ·
 1 Stirnlochschlüssel (100.110)



L 13-10 125-EC
1300 Watt Winkelschleifer mit
bürstenlosem Motor, 125 mm
Bestellnummer 495.255

Max. Schleifkörper-Ø 125 mm
 Leerlaufdrehzahl 10000/min
 Leistungsaufnahme 1300 Watt
 Leistungsabgabe 910 Watt
 Werkzeugaufnahme M 14
 Kabellänge 4,0 m
 Abmessung (L x B x H) 295 x 75 x 110 mm
 Gewicht 2,0 kg
 Produktschlüssel 101


Grundausstattung:
 1 Schutzhaube 125 Ø schleifen (436.860) ·
 1 Handgriff (437.921) ·
 1 Spannflansch (335.282) ·
 1 Spannmutter M 14 (100.080) ·
 1 Stirnlochschlüssel (100.110)



LE 9-11 125 L-BOXX
900 Watt Winkelschleifer,
universell einsetzbar, 125 mm
Bestellnummer 436.739

Max. Schleifkörper-Ø 125 mm
 Leerlaufdrehzahl 6000-11500/min
 Leistungsaufnahme 900 Watt
 Leistungsabgabe 600 Watt
 Werkzeugaufnahme M 14
 Kabellänge 4,0 m
 Abmessung (L x B x H) 300 x 75 x 105 mm
 Gewicht 2,0 kg
 Produktschlüssel 101

Grundausstattung:
 1 Schutzhaube 125 Ø schleifen (436.860) ·
 1 Handgriff (437.921) ·
 1 Spannflansch (335.282) ·
 1 Spannmutter M 14 (100.080) ·
 1 Stirnlochschlüssel (100.110) ·
 1 Transportkoffer L-BOXX® 136 (414.085) ·
 1 Koffereinlage (414.204)






LE 14-7 125 INOX
1400 Watt INOXFLEX, Spezialist für Edelstahl und legierte Stähle, 125 mm
Bestellnummer 406.546

Max. Schleifkörper-Ø 125 mm
 Max. Polierkörper-Ø 160 mm
 Leerlaufdrehzahl 2100-7500/min
 Leistungsaufnahme 1400 Watt
 Leistungsabgabe 880 Watt
 Werkzeugaufnahme M 14
 Kabellänge 4,0 m
 Abmessung (L x B x H) 300 x 70 x 110 mm
 Gewicht 2,4 kg
 Produktschlüssel 101


Grundausstattung:
 1 Schutzhaube 125 Ø schleifen (394.394) ·
 1 SoftVib-Handgriff (325.376) ·
 1 Spannflansch (191.612) ·
 1 FixTec-Schnellspannmutter M 14 (313.459)



L 3406 VRG
1400 Watt Winkelschleifer mit variabler Drehzahl, 125 mm
Bestellnummer 406.503

Max. Schleifkörper-Ø 125 mm
 Max. Polierkörper-Ø 160 mm
 Leerlaufdrehzahl 2100-7500/min
 Leistungsaufnahme 1400 Watt
 Leistungsabgabe 880 Watt
 Werkzeugaufnahme M 14
 Kabellänge 4,0 m
 Abmessung (L x B x H) 325 x 74 x 112 mm
 Gewicht 2,2 kg
 Produktschlüssel 101


Grundausstattung:
 1 Schutzhaube 125 Ø schleifen (394.394) ·
 1 SoftVib-Handgriff (316.857) ·
 1 Spannflansch (191.612) ·
 1 FixTec-Schnellspannmutter M 14 (313.459)



L 15-11 125
1500 Watt Winkelschleifer mit überlegener Durchzugskraft, 125 mm
Bestellnummer 447.692

Max. Schleifkörper-Ø 125 mm
 Leerlaufdrehzahl 11500/min
 Leistungsaufnahme 1500 Watt
 Leistungsabgabe 960 Watt
 Werkzeugaufnahme M 14
 Kabellänge 4,0 m
 Abmessung (L x B x H) 310 x 75 x 105 mm
 Gewicht 2,3 kg
 Produktschlüssel 101


Grundausstattung:
 1 Schutzhaube 125 Ø schleifen (436.860) ·
 1 SoftVib-Handgriff (316.857) ·
 1 Spannflansch (335.282) ·
 1 Spannmutter M 14 (100.080)



LB 17-11 125
1700 Watt Winkelschleifer mit Bremse, 125 mm
Bestellnummer 447.625

Max. Schleifkörper-Ø 125 mm
 Leerlaufdrehzahl 11500/min
 Leistungsaufnahme 1700 Watt
 Leistungsabgabe 1050 Watt
 Werkzeugaufnahme M 14
 Kabellänge 4,0 m
 Abmessung (L x B x H) 340 x 77 x 105 mm
 Gewicht 2,6 kg
 Produktschlüssel 101


Grundausstattung:
 1 Schutzhaube 125 Ø schleifen (436.860) ·
 1 SoftVib-Handgriff (316.857) ·
 1 Spannflansch (335.282) ·
 1 Spannmutter M 14 (100.080)



LE 15-11 125
1500 Watt Winkelschleifer mit variabler Drehzahl, 125 mm
Bestellnummer 447.722

Max. Schleifkörper-Ø 125 mm
 Leerlaufdrehzahl 2800-11500/min
 Leistungsaufnahme 1500 Watt
 Leistungsabgabe 960 Watt
 Werkzeugaufnahme M 14
 Kabellänge 4,0 m
 Abmessung (L x B x H) 310 x 75 x 105 mm
 Gewicht 2,3 kg
 Produktschlüssel 101

Grundausstattung:
 1 Schutzhaube 125 Ø schleifen (436.860) ·
 1 SoftVib-Handgriff (316.857) ·
 1 Spannflansch (335.282) ·
 1 Spannmutter M 14 (100.080)



LBE 17-11 125
1700 Watt Winkelschleifer mit variabler Drehzahl und Bremse, 125 mm
Bestellnummer 447.668

Max. Schleifkörper-Ø 125 mm
 Leerlaufdrehzahl 2800-11500/min
 Leistungsaufnahme 1700 Watt
 Leistungsabgabe 1050 Watt
 Werkzeugaufnahme M 14
 Kabellänge 4,0 m
 Abmessung (L x B x H) 340 x 77 x 105 mm
 Gewicht 2,6 kg
 Produktschlüssel 101

Grundausstattung:
 1 Schutzhaube 125 Ø schleifen (436.860) ·
 1 SoftVib-Handgriff (316.857) ·
 1 Spannflansch (335.282) ·
 1 Spannmutter M 14 (100.080)



Produktprogramm 2021



L 15-10 150 1500 Watt Winkelschleifer, 150 mm Bestellnummer 447.609

Max. Schleifkörper-Ø	150 mm
Leerlaufdrehzahl	10000/min
Leistungsaufnahme	1500 Watt
Leistungsabgabe	880 Watt
Werkzeugaufnahme	M 14
Spannhals-Ø	45 mm
Kabellänge	4,0 m
Abmessung (L x B x H)	420 x 90 x 90 mm
Gewicht	3,6 kg
Produktschlüssel	101




Grundausrüstung:
1 Schutzhaube 150 Ø schleifen (461.881) ·
1 Handgriff (461.873) ·
1 Spannflansch (335.282) ·
1 Spannmutter M 14 (100.080) ·
1 Stirnlochschlüssel (100.110)



L 26-6 230 2600 Watt Winkelschleifer T-Rex mit enormen Kraftreserven, 230 mm Bestellnummer 436.704

Max. Schleifkörper-Ø	230 mm
Leerlaufdrehzahl	6500/min
Leistungsaufnahme	2600 Watt
Leistungsabgabe	1800 Watt
Werkzeugaufnahme	M 14
Spannhals-Ø	64 mm
Kabellänge	4,0 m
Abmessung (L x B x H)	500 x 106 x 145 mm
Gewicht	6,35 kg
Produktschlüssel	102



Grundausrüstung:
1 Schutzhaube 230 Ø schleifen (338.729) ·
1 SoftVib-Handgriff (325.384) ·
1 Spannflansch (338.753) ·
1 SDS-Clc Schnellspannmutter M 14 (253.049) ·
1 Innensechskantschlüssel, SW 6 (104.167) ·
1 Stirnlochschlüssel (100.110)



L 21-8 180 2100 Watt Winkelschleifer, 180 mm Bestellnummer 392.782

Max. Schleifkörper-Ø	180 mm
Leerlaufdrehzahl	8300/min
Leistungsaufnahme	2100 Watt
Leistungsabgabe	1250 Watt
Werkzeugaufnahme	M 14
Spannhals-Ø	64 mm
Kabellänge	4,0 m
Abmessung (L x B x H)	495 x 101 x 135 mm
Gewicht	5,2 kg
Produktschlüssel	102



Grundausrüstung:
1 Schutzhaube 180 Ø schleifen (416.517) ·
1 SoftVib-Handgriff (325.384) ·
1 Spannflansch (338.753) ·
1 Spannmutter M 14 (100.080) ·
1 Stirnlochschlüssel (100.110)



DCG L 26-6 230 Set Diamant-Trennsystem, 230 mm Bestellnummer 494.631

Max. Schleifkörper-Ø	230 mm
Leerlaufdrehzahl	6500/min
Leistungsaufnahme	2600 Watt
Leistungsabgabe	1800 Watt
Werkzeugaufnahme	M 14
Schnitttiefe / mit Führungsschiene	60 / 55 mm
Spannhals-Ø	64 mm
Kabellänge	4,0 m
Abmessung (L x B x H, inkl. Absaughaube)	610 x 195 x 290 mm
Gewicht mit Absaughaube	9,18 kg
Produktschlüssel	102



Grundausrüstung:
1 Absaughaube DCG AG 230 (471.895) ·
1 Diamanttrennscheibe Universal (500.720) ·
1 DCG AG Set Gummileiste (3 St.) (494.593) ·
1 DCG AG 230 Distanzring L26/24/22 (494.615) ·
1 SoftVib-Handgriff (325.384) ·
1 Spannflansch (338.753) ·
1 Spannmutter M 14 (100.080) ·
1 Innensechskantschlüssel, SW 6 (104.167) ·
1 Stirnlochschlüssel (100.110) ·
1 Transportkoffer mit Einlage (499.579)



L 21-6 230 2100 Watt Winkelschleifer, 230 mm Bestellnummer 391.514

Max. Schleifkörper-Ø	230 mm
Leerlaufdrehzahl	6500/min
Leistungsaufnahme	2100 Watt
Leistungsabgabe	1250 Watt
Werkzeugaufnahme	M 14
Spannhals-Ø	64 mm
Kabellänge	4,0 m
Abmessung (L x B x H)	490 x 104 x 90 mm
Gewicht	5,4 kg
Produktschlüssel	102




Grundausrüstung:
1 Schutzhaube 230 Ø schleifen (338.729) ·
1 SoftVib-Handgriff (325.384) ·
1 Spannflansch (338.753) ·
1 Spannmutter M 14 (100.080) ·
1 Stirnlochschlüssel (100.110)



DCG L 26-6 230 G-Set Diamant-Trennsystem, 230 mm Bestellnummer 494.674

Max. Schleifkörper-Ø	230 mm
Leerlaufdrehzahl	6500/min
Leistungsaufnahme	2600 Watt
Leistungsabgabe	1800 Watt
Werkzeugaufnahme	M 14
Schnitttiefe / mit Führungsschiene	60 / 55 mm
Spannhals-Ø	64 mm
Kabellänge	4,0 m
Abmessung (L x B x H, inkl. Absaughaube)	610 x 195 x 290 mm
Gewicht mit Absaughaube	9,18 kg
Produktschlüssel	102

Grundausrüstung:
 1 Absaughaube DCG AG 230 (471.895) ·
 1 Diamanttrennscheibe Universal
 (500.720) ·
 1 Führungsschiene GRS 80 (353.280) ·
 1 DCG AG Set Gummileiste (3 St.)
 (494.593) ·
 1 DCG AG 230 Distanzring
 L26/24/22 (494.615) ·
 1 SoftVib-Handgriff (325.384) ·
 1 Spannflansch (338.753) ·
 1 Spannmutter M 14 (100.080) ·
 1 Innensechskantschlüssel, SW 6
 (104.167) ·
 1 Stirnlochschlüssel (100.110) ·
 1 Transportkoffer mit Einlage (499.579)




Geradschleifer



H 1105 VE 710 Watt Geradschleifer mit niedriger Drehzahl Bestellnummer 269.956

Max. Schleifkörper-Ø	30 mm
Kunstharz/ keramisch bis	30 mm
Max. Schleifkörper-Ø faserstoffverstärkt bis	50 mm
Werkzeugaufnahme	Ø 3, 6, 8 mm, 1/4"
Leerlaufdrehzahl	2500-6500/min
Leistungsaufnahme	710 Watt
Leistungsabgabe	420 Watt
Kabellänge	4,0 m
Abmessung (L x B x H)	340 x 76 x 84 mm
Gewicht	2,1 kg
Produktschlüssel	104


Grundausrüstung:
 1 Spannzange 6 mm Ø mit Spannmutter
 (228.656) ·
 1 Anhalteklau SW 14 (254.917) ·
 1 Gabelschlüssel, SW 19 (104.914)



H 1127 VE 710 Watt Geradschleifer mit variablem, hohem Drehzahlbereich Bestellnummer 270.067

Max. Schleifkörper-Ø	30 mm
Kunstharz/ keramisch bis	30 mm
Max. Schleifkörper-Ø faserstoffverstärkt bis	50 mm
Werkzeugaufnahme	Ø 3, 6, 8 mm, 1/4"
Leerlaufdrehzahl	10000-30000/min
Leistungsaufnahme	710 Watt
Leistungsabgabe	420 Watt
Kabellänge	4,0 m
Abmessung (L x B x H)	343 x 70 x 75 mm
Gewicht	1,8 kg
Produktschlüssel	104

Grundausrüstung:
 1 Spannzange 6 mm Ø mit Spannmutter
 (228.656) ·
 1 Anhalteklau SW 14 (254.917) ·
 1 Gabelschlüssel, SW 19 (104.914)



Produktprogramm 2021

Zubehör für Winkelschleifer

Schutzhauben



Schutzhaube Trennen
Produktschlüssel 229

Bezeichnung	Durchmesser in mm	VE	Bestellnummer
GU-C D125 48/C2	125	1	437.069
GU-C D125 48/C	125	1	409.774
GU-C D230 64/C L21-6/L24-6	230	1	389.625

Absaughauben



Absaughaube
Produktschlüssel 229

Bezeichnung	Durchmesser in mm	VE	Bestellnummer
DE AG D125 Set	125	1	445.479
DE AG D230 Set	230	1	445.487



Schutzhauben-Deckel
Produktschlüssel 229

Bezeichnung	Durchmesser in mm	VE	Bestellnummer
GU-AD D125	125	1	446.041
GU-AD D150	150	1	454.087
GU-AD D180	180	1	446.718
GU-AD D230	230	1	446.068



Trenn-Absaughaube für große Winkelschleifer 230 mm
Produktschlüssel 229

Bezeichnung	Durchmesser in mm	Abmessung (L x B x H)	VE	Bestellnummer
DCG AG 230	230	365x195x290	1	471.895



Absaughaube mit abnehmbarem Randsegment
Produktschlüssel 229

Bezeichnung	Abmessung in mm	VE	Bestellnummer
SG-R D125	125 Ø	1	452.572



Bürstenkranz
Produktschlüssel 300

Bezeichnung	Abmessung in mm	VE	Bestellnummer
BK-H SG-R D125	125 Ø	1	454.656

Trennscheiben



Diamantjet - Diamanttrennscheibe Universal
Produktschlüssel 221

Bezeichnung	Abmessung in mm	VE	Bestellnummer
Diamantjet Universal Ø 230	230 Ø 22,2	1	500.720



Diamantjet - Diamanttrennscheibe Standard Beton
Produktschlüssel 221

Abmessung in mm	VE	Bestellnummer
125 Ø x 22,2	1	349.046
230 Ø x 22,2	1	349.054



Diamantjet - Diamanttrennscheibe Premium Fliese
Produktschlüssel 221

Abmessung in mm	VE	Bestellnummer
115 Ø x 22,2	1	349.011
125 Ø x 22,2	1	349.038

Fächerschleifscheiben



Fächerschleifscheibe für Metall und Edelstahl, bombiert
Produktschlüssel 222

Abmessung in mm	Korn	VE	Bestellnummer
125 Ø x 22,2	P 60	10	349.925
125 Ø x 22,2	P 80	10	349.933



SC-VL Vliesfächerscheibe für Metall und Edelstahl, bombiert
Produktschlüssel 222

Abmessung in mm	Korn	VE	Bestellnummer
125 Ø x 22,2	medium	5	358.606

Für Winkelschleifer Ø 180 / Ø 230 mm



Elastischer Stützteller mit Spannmutter M 14
Produktschlüssel 205

Abmessung in mm	VE	Bestellnummer
180 Ø	1	124.079

Klett-System für LE 15-11 125, LBE 17-11 125, L 3406 VRG, LE 14-7 125 INOX, L 1506 VR, LBE 125 18.0-EC




Klett-Schleifteller M 14
Produktschlüssel 205

Abmessung in mm	VE	Bestellnummer		
115 Ø	1	208.817		
125 Ø	1	231.983		



Klett-Teller gedämpft, M 14
Produktschlüssel 205

Bezeichnung	Abmessung in mm	VE	Bestellnummer		
BP-M D115 M14	115 Ø	1	240.311		
BP-M D125 M14	125 Ø	1	350.737		



Klett-Schleifpapier PURFLEX
Produktschlüssel 200

Bezeichnung	Abmessung in mm	Korn	VE	Bestellnummer		
D125-8 PU-P40 VE50	125 Ø	P 40	50	380.644		
D125-8 PU-P60 VE50	125 Ø	P 60	50	380.652		
D125-8 PU-P80 VE50	125 Ø	P 80	50	380.660		
D125-8 PU-P100 VE50	125 Ø	P 100	50	380.679		
D125-8 PU-P120 VE50	125 Ø	P 120	50	380.687		
D125-8 PU-P150 VE50	125 Ø	P 150	50	380.695		
D125-8 PU-P180 VE50	125 Ø	P 180	50	380.709		



Klett-Schleifpapier ZIRCOFLEX
Produktschlüssel 200

Bezeichnung	Abmessung in mm	Korn	VE	Bestellnummer		
D125-8 ZI-A40 VE25	125 Ø	A 40	25	393.185		
D125-8 ZI-A60 VE25	125 Ø	A 60	25	393.193		
D125-8 ZI-A80 VE25	125 Ø	A 80	25	393.207		



Klett-Schleifpapier CERAFLEX
Produktschlüssel 200

Bezeichnung	Abmessung in mm	Korn	VE	Bestellnummer		
D125 CE-K80 VE50	125 Ø	K 80	50	393.215		
D125 CE-K120 VE50	125 Ø	K 120	50	393.223		
D125 CE-K180 VE50	125 Ø	K 180	50	393.231		



Naturfaser-Filzpad
Produktschlüssel 210

Bezeichnung	Abmessung in mm	Typ	VE	Bestellnummer		
FP D125 S VE5	125 Ø	soft	5	393.355		
FP D125 H VE5	125 Ø	hart	5	393.347		

Bürsten für Winkelschleifer



Topfbürste, Stahldraht 0,3 mm
Produktschlüssel 209

Abmessung in mm	VE	Bestellnummer		
60 Ø	1	124.516		



Topfbürste, Stahldraht 0,5 mm
Produktschlüssel 209

Abmessung in mm	VE	Bestellnummer		
65 Ø	1	124.524		

Schnellspanmutter



FixTec-Schnellspanmutter M 14
Produktschlüssel 299

Bezeichnung	VE	Bestellnummer		
FixTec-Schnellspanmutter M 14	1	313.459		



SDS-Clic Schnellspanmutter M 14
Produktschlüssel 299

Bezeichnung	VE	Bestellnummer		
SDS-Clic Schnellspanmutter M 14	1	253.049		

Handgriffe



SoftVib-Handgriff
Produktschlüssel 299

Bezeichnung	Typ	VE	Bestellnummer		
GS-M M8 SV/S	M 8	1	316.857		



SoftVib-Handgriff
Produktschlüssel 299

Bezeichnung	Typ	VE	Bestellnummer		
GS-M M8 SV	M 8	1	325.376		
GS-M M14 SV	M 14	1	325.384		

Produktprogramm 2021



Seitlicher Handgriff
Produktschlüssel 300

Bezeichnung	Typ	VE	Bestell- nummer		
GS-K/II M8	M 8	1	437.921		



Seitlicher Handgriff
Produktschlüssel 300

Bezeichnung	Typ	VE	Bestell- nummer		
GS-K M10	M 10	1	461.873		

Zubehör für Geradschleifer

Spannzangen für H 1105 VE und H 1127 VE



Spannzange
Produktschlüssel 299

Abmessung in mm	VE	Bestell- nummer		
3 Ø	1	229.741		
1/4" Ø	1	229.776		
6 Ø	1	228.656		
8 Ø	1	229.768		

Tragekoffer



Transportkoffer L-BOXX®
Produktschlüssel 299

Bezeich- nung	Außen- maße L x B x H	Innen- maße L x B x H	Gewicht	VE	Bestell- nummer		
TK-L 136	442 x 357 x 151	378 x 311 x 107	2,2	1	414.085		

Koffereinlage
Produktschlüssel 299

Bezeichnung	VE	Bestell- nummer		
TKE 1 HD	1	414.204		



Transportkoffer
Produktschlüssel 299

Bezeichnung	Gewicht	VE	Bestell- nummer		
TK-S L230/LD180/LD150	4,0	1	444.391		



Transportkoffer
Produktschlüssel 299

Bezeichnung	Außenmaße L x B x H	VE	Bestell- nummer		
TK-S DCG L26-6 230 Set	610 x 195 x 290	1	499.579		


Metalloberflächen-Bearbeitung



BSE 8-4 50 Satiniermaschine TRINOXFLEX Bestellnummer 453.404

Leistungsaufnahme	800 Watt
Leistungsabgabe	425 Watt
Max. Werkzeug-Ø	125 mm
Werkzeugbreite	50 mm
Werkzeugaufnahme	19 mm
Leerlaufdrehzahl	1400-4000/min
Kabellänge	4,0 m
Abmessung (L x B x H)	320 x 210 x 195 mm
Gewicht	2,3 kg
Produktschlüssel	104


Grundausrüstung:
1 Schleifvorsatz Satinieren BS 50
(459.577) ·
1 Innensechskantschlüssel, SW 4
(102.229)



BRE 8-4 INOX Set Rohrbandschleifer und Bandfeile TRINOXFLEX im Set Bestellnummer 453.463

Leistungsaufnahme	800 Watt
Leistungsabgabe	425 Watt
Bandgeschwindigkeit	3-8 m/sec
Bandabmessung	533 x 4 / 9 / 30 mm
Max. Rohr-Ø	50 mm
Leerlaufdrehzahl	1400-4000/min
Kabellänge	4,0 m
Abmessung (L x B x H)	320 x 210 x 195 mm
Gewicht	2,6 kg
Produktschlüssel	104


Grundausrüstung:
1 Schleifvorsatz Rohrband BR 50, ohne Schleifbandset (459.585) ·
1 Schleifvorsatz Bandfeile BF 140, ohne Schleifbandset (459.593) ·
1 Wechselrollensatz BR 30 Set (459.607) ·
2 Schleifbänder ZIRCOFLEX P 60, 4 mm (2 Stück aus 303.615) ·
2 Schleifbänder ZIRCOFLEX P 120, 4 mm (2 Stück aus 303.623) ·
2 Schleifbänder ZIRCOFLEX P 60, 9 mm (2 Stück aus 257.105) ·
2 Schleifbänder ZIRCOFLEX P 120, 9 mm (2 Stück aus 257.102) ·
2 Schleifbänder ZIRCOFLEX P 60, 30 mm (2 Stück aus 255.328) ·
2 Schleifbänder ZIRCOFLEX P 120, 30 mm (2 Stück aus 255.329) ·
1 Schleifband MESHFLEX A 240, 9 mm (1 Stück aus 318.663) ·
1 Schleifband MESHFLEX A 240, 30 mm (1 Stück aus 318.647) ·
1 seitlicher Handgriff (194.034) ·
1 Innensechskantschlüssel, SW 4 (102.229) ·
1 Innensechskantschlüssel, SW 5 (115.460) ·
1 Innensechskantschlüssel, SW 6 (104.167) ·
1 Transportkoffer L-BOXX® 136 (414.085) ·
1 Koffereinlage (457.337)



BRE 8-4 9 Rohrbandschleifer TRINOXFLEX im Set Bestellnummer 453.420

Leistungsaufnahme	800 Watt
Leistungsabgabe	425 Watt
Bandgeschwindigkeit	3-8 m/sec
Bandabmessung	533 x 4 / 9 / 30 mm
Max. Rohr-Ø	50 mm
Leerlaufdrehzahl	1400-4000/min
Kabellänge	4,0 m
Abmessung (L x B x H)	320 x 210 x 195 mm
Gewicht	2,7 kg
Produktschlüssel	104

Grundausrüstung:
1 Schleifvorsatz Rohrband BR 50, ohne Schleifbandset (459.585) ·
2 Schleifbänder ZIRCOFLEX P 60, 9 mm (2 Stück aus 257.105) ·
2 Schleifbänder ZIRCOFLEX P 120, 9 mm (2 Stück aus 257.102) ·
1 Innensechskantschlüssel, SW 4 (102.229) ·
1 Innensechskantschlüssel, SW 6 (104.167) ·
1 Transportkoffer L-BOXX® 136 (414.085) ·
1 Koffereinlage (457.337)



Produktprogramm 2021




FBE 8-4 140 Bandfeile TRINOXFLEX Bestellnummer 453.455

Leistungsaufnahme	800 Watt
Leistungsabgabe	425 Watt
Bandgeschwindigkeit	3-8 m/sec
Bandabmessung	533 x 4-9 / 4-30 mm
Leerlaufdrehzahl	1400-4000/min
Kabellänge	4,0 m
Abmessung (L x B x H)	320 x 210 x 195 mm
Gewicht	2,6 kg
Produktschlüssel	104

Grundausrüstung:

- 1 Schleifvorsatz Bandfeile BF 140, ohne Schleifbandset (459.593) ·
- 2 Schleifbänder ZIRCOFLEX P 60, 4 mm (2 Stück aus 303.615) ·
- 2 Schleifbänder ZIRCOFLEX P 120, 4 mm (2 Stück aus 303.623) ·
- 2 Schleifbänder ZIRCOFLEX P 60, 9 mm (2 Stück aus 257.105) ·
- 2 Schleifbänder ZIRCOFLEX P 120, 9 mm (2 Stück aus 257.102) ·
- 2 Schleifbänder ZIRCOFLEX P 60, 30 mm (2 Stück aus 255.328) ·
- 2 Schleifbänder ZIRCOFLEX P 120, 30 mm (2 Stück aus 255.329) ·
- 1 Schleifband MESHFLEX A 240, 9 mm (1 Stück aus 318.663) ·
- 1 Schleifband MESHFLEX A 240, 30 mm (1 Stück aus 318.647) ·
- 1 seitlicher Handgriff (194.034) ·
- 1 Innensechskantschlüssel, SW 5 (115.460) ·
- 1 Transportkoffer L-BOXX® 136 (414.085) ·
- 1 Koffereinlage (457.337)




BSE 14-3 100 Satiniermaschine TRINOXFLEX Bestellnummer 433.411

Leistungsaufnahme	1400 Watt
Leistungsabgabe	880 Watt
Max. Werkzeug-Ø	125 mm
Werkzeugbreite	100 mm
Werkzeugaufnahme	19 mm
Leerlaufdrehzahl	1000-3500/min
Kabellänge	4,0 m
Abmessung (L x B x H)	320 x 210 x 195 mm
Gewicht	2,9 kg
Produktschlüssel	104

Grundausrüstung:

- 1 Schleifvorsatz Satinieren BS 100 (433.462)




BSE 14-3 100 Set Satiniermaschine TRINOXFLEX im Set Bestellnummer 433.438

Leistungsaufnahme	1400 Watt
Leistungsabgabe	880 Watt
Max. Werkzeug-Ø	125 mm
Werkzeugbreite	100 mm
Werkzeugaufnahme	19 mm
Leerlaufdrehzahl	1000-3500/min
Kabellänge	4,0 m
Abmessung (L x B x H)	320 x 210 x 195 mm
Gewicht	2,9 kg
Produktschlüssel	104


Grundausrüstung:

- 1 Schleifvorsatz Satinieren BS 100 (433.462) ·
- 1 Gummiluftwalze (433.896) ·
- 1 Luftpumpe (256.284) ·
- 1 Schleifvlies A 280/fine (256.975) ·
- 1 Superfinishing-Hülse S 600 (436.429) ·
- 1 Superfinishing-Hülse S 1500 (436.437) ·
- 1 Schleifhülse MESHFLEX A 400 (434.612) ·
- 3 Schleifhülsen ZIRCOFLEX P 80 (3 Stück aus 434.515) ·
- 3 Schleifhülsen ZIRCOFLEX P 120 (3 Stück aus 434.523) ·
- 3 Schleifhülsen CERAFLEX K 120 (3 Stück aus 434.566) ·
- 3 Schleifhülsen CORUFLEX P 180 (3 Stück aus 434.574) ·
- 1 Transportkoffer L-BOXX® 238 (414.093) ·
- 1 Koffereinlage (433.918)



BME 14-3 L Basismotor TRINOXFLEX Bestellnummer 433.403

Leistungsaufnahme	1400 Watt
Leistungsabgabe	880 Watt
Max. Werkzeug-Ø	125 mm
Werkzeugbreite	100 mm
Werkzeugaufnahme	Schnellkupplung
Leerlaufdrehzahl	1000-3500/min
Kabellänge	4,0 m
Länge	320 mm
Gewicht	2,1 kg
Produktschlüssel	104






BRE 14-3 125 Set Rohrbandschleifer TRINOXFLEX im Set Bestellnummer 433.446

Leistungsaufnahme 1400 Watt
Leistungsabgabe 880 Watt
Bandgeschwindigkeit 3,5-10 m/sec
Bandabmessung 760 x 40 mm
Max. Rohr-Ø 125 mm
Leerlaufdrehzahl 1000-3500/min
Kabellänge 4,0 m
Abmessung (L x B x H) 520 x 160 x 220 mm

Gewicht 3,6 kg
Produktschlüssel 104

Grundausrüstung:
1 Schleifvorsatz Rohrband BR 125 (433.470) ·
1 Superfinishing-Band S 600 (326.917) ·
1 Superfinishing-Band S 1500 (326.933) ·
1 Schleifband MESHFLEX A 240 (1 Stück aus 326.879) ·
1 Schleifband MESHFLEX A 400 (1 Stück aus 326.852) ·
5 Schleifbänder CORUFLEX P 80 (5 Stück aus 326.739) ·
5 Schleifbänder CORUFLEX P 120 (5 Stück aus 326.755) ·
5 Schleifbänder CORUFLEX P 240 (5 Stück aus 434.914) ·
1 Transportkoffer L-BOXX® 238 (414.093) ·
1 Koffereinlage (433.918)




BBE 14-3 110 Bürstmaschine TRINOXFLEX Bestellnummer 471.097

Leistungsaufnahme 1400 Watt
Leistungsabgabe 880 Watt
Max. Werkzeug-Ø 120 mm
Werkzeugbreite 100 mm
Werkzeugaufnahme 19 mm
Leerlaufdrehzahl 1000-3500/min
Kabellänge 4,0 m
Abmessung (L x B x H) 335 x 190 x 210 mm

Gewicht 2,9 kg
Produktschlüssel 104

Grundausrüstung:
1 Bürstvorsatz BB 110 (461.555) ·
1 Transportkoffer L-BOXX® 238 (414.093) ·
1 Koffereinlage (451.991)




BSE 14-3 INOX Set Satiniermaschine und Rohrbandschleifer TRINOXFLEX im Set Bestellnummer 433.454

Leistungsaufnahme 1400 Watt
Leistungsabgabe 880 Watt
Max. Werkzeug-Ø 125 mm
Werkzeugbreite 100 mm
Werkzeugaufnahme 19 mm
Bandgeschwindigkeit 3,5-10 m/sec
Bandabmessung 760 x 40 mm
Max. Rohr-Ø 125 mm
Leerlaufdrehzahl 1000-3500/min
Kabellänge 4,0 m
Abmessung (L x B x H) 320 x 210 x 195 mm

Gewicht 3,6 kg
Produktschlüssel 104

Grundausrüstung:
1 Schleifvorsatz Rohrband BR 125 (433.470) ·
1 Schleifvorsatz Satinieren BS 100 (433.462) ·
1 Gummiluftwalze (433.896) ·
1 Luftpumpe (256.284) ·
1 Superfinishing-Band S 600 (326.917) ·
1 Superfinishing-Band S 1500 (326.933) ·
1 Schleifband MESHFLEX A 240 (1 Stück aus 326.879) ·
1 Schleifband MESHFLEX A 400 (1 Stück aus 326.852) ·
5 Schleifbänder CORUFLEX P 80 (5 Stück aus 326.739) ·
5 Schleifbänder CORUFLEX P 120 (5 Stück aus 326.755) ·
5 Schleifbänder CORUFLEX P 240 (5 Stück aus 434.914) ·
1 Transportkoffer L-BOXX® 238 (414.093) ·
1 Koffereinlage (433.918)




BBE 14-3 110 Set Bürstmaschine TRINOXFLEX Bestellnummer 461.504

Leistungsaufnahme 1400 Watt
Leistungsabgabe 880 Watt
Max. Werkzeug-Ø 120 mm
Werkzeugbreite 100 mm
Werkzeugaufnahme 19 mm
Leerlaufdrehzahl 1000-3500/min
Kabellänge 4,0 m
Abmessung (L x B x H) 335 x 190 x 210 mm

Gewicht 2,9 kg
Produktschlüssel 105

Grundausrüstung:
1 Bürstvorsatz BB 110 (461.555) ·
1 Nylonbürste D110/85 P46 (465.135) ·
1 Litzendrahtbürste Stahl D100/85 (465.178) ·
1 Transportkoffer L-BOXX® 238 (414.093) ·
1 Koffereinlage (451.991)




Produktprogramm 2021



LBR 1506 VRA 1200 Watt Schweißnaht- und Rohrbandschleifer Bestellnummer 282.499

Leistungsaufnahme	1200 Watt
Leistungsabgabe	700 Watt
Bandgeschwindigkeit	10-30 m/sec
Bandabmessung	618 x 40 mm
Kabellänge	4,0 m
Abmessung (L x B x H)	495 x 150 x 115 mm
Gewicht	4,2 kg
Produktschlüssel	104


Grundausrüstung:
 1 seitlicher Handgriff (252.721) ·
 1 Schleifband ZIRCOFLEX P 60
 (1 Stück aus 445.061) ·
 1 Schleifband ZIRCOFLEX P 120
 (1 Stück aus 266.132) ·
 1 Schleifband MESHFLEX A 240
 (1 Stück aus 317.977) ·
 1 Innensechskantschlüssel, SW 5
 (115.460) ·
 1 Innensechskantschlüssel, SW 6
 (104.167) ·
 1 Innensechskantschlüssel,
 SW 3 (178.772)



ST 1005 VE Fingerschleifer Bestellnummer 259.540

Leistungsaufnahme	400 Watt
Leistungsabgabe	220 Watt
Schleifkörper	39 x 60 mm
Hub	8 mm
Leerlaufhubzahl	1200-4500/min
Kabellänge	4,0 m
Abmessung in mm	450 x 70 mm
Gewicht	2,2 kg
Produktschlüssel	104

Grundausrüstung:
 2 Schleifschuhe mit Klett-Schleifkissen
 (1 Satz) ·
 10 Klett-Schleifpapiere, P 60 (258.299) ·
 10 Klett-Schleifpapiere, P 120 (258.300) ·
 10 Klett-Schleifpapiere, P 180 (258.301) ·
 10 Klett-Vlies, A 240, 39 x 60 mm
 (258.302) ·
 1 Innensechskantschlüssel,
 SW 3 (217.794)



Zubehör für Metalloberflächen-Bearbeitung

Zubehör INOXFLEX LE 14-7 125



Dünne Trennscheibe (1 mm) für Edelstahl/Stahl Produktschlüssel 220

Abmessung in mm	VE	Bestellnummer		
125 Ø x 1 x 22,2	10	349.925		



Fächerschleifscheibe für Metall und Edelstahl, bombiert Produktschlüssel 222

Abmessung in mm	Korn	VE	Bestellnummer		
125 Ø x 22,2	P 60	10	349.925		
125 Ø x 22,2	P 80	10	349.933		



SC-VL Vliesfächerscheibe für Metall und Edelstahl, bombiert Produktschlüssel 222

Abmessung in mm	Korn	VE	Bestellnummer		
125 Ø x 22,2	medium	5	358.606		



Kehlnahtscheibe Produktschlüssel 225

Abmessung in mm	Korn	VE	Bestellnummer		
125 Ø x 6 x 22,2	6 A medium	10	358.711		
125 Ø x 6 x 22,2	3 S fine	10	358.703		



Schleifscheibe PYRAFLEX Produktschlüssel 200

Bezeichnung	Abmessung in mm	Korn	VE	Bestellnummer		
D125 PY-A30 VE10	125 Ø	A 30 (K 600)	10	358.819		
D125 PY-A45 VE10	125 Ø	A 45 (K 400)	10	358.800		
D125 PY-A65 VE10	125 Ø	A 65 (K 280)	10	358.797		
D125 PY-A160 VE10	125 Ø	A 160 (K 120)	10	364.592		



SC-Vlies Klettscheibe Produktschlüssel 201

Bezeichnung	Abmessung in mm	Korn	VE	Bestellnummer		
D125 SC-C VE10	125 Ø	coarse	10	358.614		
D125 SC-M VE10	125 Ø	medium	10	358.622		
D125 SC-VF VE10	125 Ø	very fine	10	358.630		



Superfinishing-Pad
Produktschlüssel 211

Bezeichnung	Abmessung in mm	Korn	VE	Bestellnummer
D125 SU-S600	125 Ø	S 600	1	318.191
D125 SU-S1500	125 Ø	S 1500	1	318.205
D125 SU-S2500	125 Ø	S 2500	1	320.234



FixTec-Schnellspannmutter M 14
Produktschlüssel 299

VE	Bestellnummer
1	313.459



Naturfaser-Filzpad
Produktschlüssel 210

Bezeichnung	Abmessung in mm	Typ	VE	Bestellnummer
FP D125 H VE5	125 Ø	hart	5	393.347
FP D125 S VE5	125 Ø	soft	5	393.355




Transportkoffer
Produktschlüssel 299

Bezeichnung	Abmessung (L x B x H)	VE	Bestellnummer
TK-L 530x375x130	530 x 375 x 130	1	367.192



Polierpaste Poli white
Produktschlüssel 212

Gewicht in kg	VE	Bestellnummer
0,7	1	255.004



Polierpaste Poli blue
Produktschlüssel 212

Gewicht in kg	VE	Bestellnummer
0,7	1	255.005



Poliercreme Poli creme
Produktschlüssel 212

Gewicht in kg	VE	Bestellnummer
1	1	255.006



Poli-Set mini white/blue/creme
Produktschlüssel 212

Bezeichnung	Gewicht in kg	VE	Bestellnummer
PP-W/B/C	3 x 0,1		365.041



Klett-Schleifteller
Produktschlüssel 205

Bezeichnung	Abmessung in mm	VE	Bestellnummer
SP D125-8 H/F	125 Ø	1	391.727



Schleifteller mit Klettbelag „Hook“
Produktschlüssel 205

Abmessung in mm	Typ	VE	Bestellnummer
125 Ø x M 14	Klett Hook	1	364.584

Zubehör TRINOXFLEX BSE/BRE/BBE 14-3



Schleifvorsatz Satinieren
Produktschlüssel 299

Bezeichnung	VE	Bestellnummer
BS 100	1	433.462



Schleifvorsatz Rohrband
Produktschlüssel 299

Bezeichnung	VE	Bestellnummer
BR 125	1	433.470



Schleifvorsatz Bürsten
Produktschlüssel 299

Bezeichnung	VE	Bestellnummer
BB 110	1	461.555



Absaughaube
Produktschlüssel 299

Bezeichnung	VE	Bestellnummer
BG D 110	1	461.547

Produktprogramm 2021

Bürstenleiste Produktschlüssel 300



Bezeichnung	VE	Bestellnummer		
BL-S BG	1	461.563		

Gummiluftwalze Produktschlüssel 209



Bezeichnung	Abmessung in mm	VE	Bestellnummer		
AS 100x100	100 Ø x 100	1	433.896		
AS 90x100	90 Ø x 100	1	256.415		

Luftpumpe Produktschlüssel 209



	VE	Bestellnummer		
	1	256.284		

Expansionswalze Produktschlüssel 209



Bezeichnung	Abmessung in mm	VE	Bestellnummer		
ES 100x100	100 Ø x 100	1	433.926		

Antriebsrolle Produktschlüssel 209



Bezeichnung	Abmessung in mm	VE	Bestellnummer		
RA 62x70 INOX	62 Ø x 70	1	303.054		

Distanzringsatz Produktschlüssel 209



	VE	Bestellnummer		
	6	250.522		

Poli-clean Produktschlüssel 203



Abmessung in mm	Korn	VE	Bestellnummer		
100 Ø x 100	extra coarse	1	257.375		

Zubehör TRINOXFLEX BSE/BRE 14-3, 8-4, BME 18.0-EC

Schleifvorsatz Satinieren Produktschlüssel 299



Bezeichnung	Breite	VE	Bestellnummer		
BS 50	50	1	459.577		

Schleifvorsatz Rohrband Produktschlüssel 299



Bezeichnung	VE	Bestellnummer		
BR 50	1	459.585		

Wechselrollensatz Produktschlüssel 299



Bezeichnung	VE	Bestellnummer		
BR 9 Set	1	459.615		

Wechselrollensatz Produktschlüssel 299



Bezeichnung	VE	Bestellnummer		
BR 30 Set	1	459.607		

Schleifvorsatz Bandfeile Produktschlüssel 299



Bezeichnung	VE	Bestellnummer		
BF 140	1	459.593		

Schleifvorsatz Kehlnaht Produktschlüssel 299




Bezeichnung	VE	Bestellnummer		
LK 152	1	503.762		

Kompaktschleifscheibe Produktschlüssel 225



Abmessung in mm	Korn	VE	Bestellnummer		
152 x 3 x 25	weich	1	313.416		
152 x 3 x 25	hart	1	313.424		
152 x 6 x 25	weich	1	313.432		
152 x 6 x 25	hart	1	313.440		



Profilierstein
Produktschlüssel 299

VE	Bestellnummer
1	315.494



FixTec-Schnellspannmutter M 14
Produktschlüssel 299

VE	Bestellnummer
1	313.459



Schleif-Mop
Produktschlüssel 203

Abmessung in mm	Korn	VE	Bestellnummer
100 Ø x 50	P 40	1	250.496
100 Ø x 50	P 60	1	250.498
100 Ø x 50	P 80	1	250.499
100 Ø x 50	P 120	1	250.501
100 Ø x 50	P 180	1	250.504
100 Ø x 50	P 240	1	250.505
100 Ø x 100	P 40	1	358.827
100 Ø x 100	P 60	1	358.835
100 Ø x 100	P 80	1	358.843
100 Ø x 100	P 120	1	358.851
100 Ø x 100	P 180	1	358.878
100 Ø x 100	P 240	1	358.886



Schleif-Vlies
Produktschlüssel 203

Abmessung in mm	Korn	VE	Bestellnummer
100 Ø x 100	A 80 (coarse)	1	377.910
100 Ø x 100	A 180 (medium)	1	377.929
100 Ø x 100	A 280 (fine)	1	377.937



Schleif-Vlies
Produktschlüssel 203

Abmessung in mm	Korn	VE	Bestellnummer
100 Ø x 50	A 80 (coarse)	1	250.509
100 Ø x 50	A 160 (medium)	1	250.510
100 Ø x 50	A 280 (fine)	1	250.512
100 Ø x 50	A 400 (very fine)	1	250.513
100 Ø x 100	A 80 (coarse)	1	256.973
100 Ø x 100	A 160 (medium)	1	256.974
100 Ø x 100	A 280 (fine)	1	256.975
100 Ø x 100	A 400 (very fine)	1	256.976



Schleif-Mop-Vlies
Produktschlüssel 203

Abmessung in mm	Korn	VE	Bestellnummer
100 Ø x 50	P 80/A 160	1	250.515
100 Ø x 50	P 150/A 280	1	250.516
100 Ø x 50	P 240/A 280	1	358.894
100 Ø x 100	P 80/A 160	1	256.977
100 Ø x 100	P 150/A 280	1	256.978
100 Ø x 100	P 240/A 280	1	358.908



Schleif-Vlies gefaltet
Produktschlüssel 203

Abmessung in mm	Korn	VE	Bestellnummer
100 Ø x 100	A 100	1	347.272
100 Ø x 100	A 180	1	347.280
100 Ø x 100	A 280	1	347.299



Feinschleifrolle
Produktschlüssel 203

Bezeichnung	Abmessung in mm	Korn	VE	Bestellnummer
Feinschleifrolle K60 D100x50	100 Ø x 50	K 60	1	250.525
Feinschleifrolle K180 D100x50	100 Ø x 50	K 180	1	250.526



Nylonbürste
Produktschlüssel 209

Bezeichnung	Abmessung in mm	Korn	VE	Bestellnummer
BW-NY D110/85 P46	110 Ø x 85	P 46	1	465.135
BW-NY D110/85 P120	110 Ø x 85	P 120	1	465.143



VA-Drahtbürste
Produktschlüssel 203

Abmessung in mm	VE	Bestellnummer
100 Ø x 70	1	251.625



Litzendrahtbürste
Produktschlüssel 203

Abmessung in mm	VE	Bestellnummer
100 Ø x 70	1	251.626

Produktprogramm 2021



Litzenrahtbürste Stahl
Produktschlüssel 209

Bezeichnung	Abmessung in mm	VE	Bestellnummer
BW-S D100/85	100 Ø x 85	1	465.178



Litzenrahtbürste Edelstahl
Produktschlüssel 209

Bezeichnung	Abmessung in mm	VE	Bestellnummer
BW-INOX D100/85	100 Ø x 85	1	465.151



Poli-Filz
Produktschlüssel 210

Abmessung in mm	VE	Bestellnummer
100 Ø x 50	1	257.374



Baumwollschwabbel
Produktschlüssel 210

Abmessung in mm	VE	Bestellnummer
100 Ø x 10	8	317.950



Superfinishing-Hülse
Produktschlüssel 211

Bezeichnung	Abmessung in mm	Korn	VE	Bestellnummer
90x100 SU-S600	90 Ø x 100	S 600	1	318.175
90x100 SU-S1500	90 Ø x 100	S 1500	1	318.183
100x100 SU-S600	100 Ø x 100	S 600	1	436.429
100x100 SU-S1500	100 Ø x 100	S 1500	1	436.437



Schleifhülse ZIRCOFLEX
Produktschlüssel 200

Bezeichnung	Abmessung in mm	Korn	VE	Bestellnummer
90x100 ZI-P60 VE5	90 Ø x 100	P 60	5	256.285
90x100 ZI-P100 VE5	90 Ø x 100	P 100	5	256.286
90x100 ZI-P180 VE5	90 Ø x 100	P 180	5	256.287
100x100 ZI-P60 VE5	100 Ø x 100	P 60	5	434.507
100x100 ZI-P80 VE5	100 Ø x 100	P 80	5	434.515
100x100 ZI-P120 VE5	100 Ø x 100	P 120	5	434.523



Schleifhülse CERAFLEX
Produktschlüssel 200

Bezeichnung	Abmessung in mm	Korn	VE	Bestellnummer
100x100 CE-K60 VE5	100 Ø x 100	60	5	434.531
100x100 CE-K80 VE5	100 Ø x 100	80	5	434.558
100x100 CE-K120 VE5	100 Ø x 100	120	5	434.566



Schleifhülse CORUFLEX
Produktschlüssel 200

Bezeichnung	Abmessung in mm	Korn	VE	Bestellnummer
100x100 CR-P180 VE5	100 Ø x 100	P 180	5	434.574
100x100 CR-P240 VE5	100 Ø x 100	P 240	5	434.582



Schleifhülse MESHFLEX
Produktschlüssel 201

Bezeichnung	Abmessung in mm	Korn	VE	Bestellnummer
90x100 ME-A100	90 Ø x 100	A 100	1	256.288
90x100 ME-A240	90 Ø x 100	A 240	1	256.289
90x100 ME-A400	90 Ø x 100	A 400	1	256.290
100x100 ME-A100	100 Ø x 100	A 100	1	434.590
100x100 ME-A240	100 Ø x 100	A 240	1	434.604
100x100 ME-A400	100 Ø x 100	A 400	1	434.612



Klett-Schleifband
Produktschlüssel 200

Abmessung in mm	Korn	VE	Bestellnummer
600 x 40	P 60	10	284.718
600 x 40	P 120	10	284.726



Klett-Vlies
Produktschlüssel 201

Abmessung in mm	Korn	VE	Bestellnummer
600 x 40	A 100	2	281.069
600 x 40	A 180	2	281.077
600 x 40	S 400	2	281.085



Superfinishing-Band
Produktschlüssel 211

Abmessung in mm	Korn	VE	Bestellnummer
600 x 40	S 1500	2	318.736



Klett-Treibriemen, blau
Produktschlüssel 209

Abmessung in mm	VE	Bestellnummer
700 x 30	2	281.050



Klebeband für Schleifband
Produktschlüssel 209

Abmessung in mm	VE	Bestellnummer
40 x 5000	1	251.838



Schleifband ZIRCOFLEX
Produktschlüssel 200

Bezeichnung	Abmessung in mm	Korn	VE	Bestellnummer
760x40 ZI-P36 VE10	760 x 40	P 36	10	438.464
760x40 ZI-P40 VE10	760 x 40	P 40	10	438.472
760x40 ZI-P60 VE10	760 x 40	P 60	10	438.480
760x40 ZI-P80 VE10	760 x 40	P 80	10	438.499
760x40 ZI-P120 VE10	760 x 40	P 120	10	438.502



Schleifband CERAFLEX
Produktschlüssel 200

Bezeichnung	Abmessung in mm	Korn	VE	Bestellnummer
760x40 CE-K60 VE10	760 x 40	60	10	438.510
760x40 CE-K80 VE10	760 x 40	80	10	438.529
760x40 CE-K120 VE10	760 x 40	120	10	438.537



Schleifband CORUFLEX
Produktschlüssel 200

Bezeichnung	Abmessung in mm	Korn	VE	Bestellnummer
760x40 CR-P80 VE10	760 x 40	P 80	10	326.739
760x40 CR-P120 VE10	760 x 40	P 120	10	326.755
760x40 CR-P180 VE10	760 x 40	P 180	10	434.906
760x40 CR-P240 VE10	760 x 40	P 240	10	434.914



Schleifband MESHFLEX
Produktschlüssel 201

Bezeichnung	Abmessung in mm	Korn	VE	Bestellnummer
760x40 ME-A100 VE3	760 x 40	A 100	3	326.895
760x40 ME-A240 VE3	760 x 40	A 240	3	326.879
760x40 ME-A400 VE3	760 x 40	A 400	3	326.852



Superfinishing-Band
Produktschlüssel 211

Bezeichnung	Abmessung in mm	Korn	VE	Bestellnummer
760x40 SU-S600	760 x 40	S 600	1	326.917
760x40 SU-S1500	760 x 40	S 1500	1	326.933



Transportkoffer L-BOXX®
Produktschlüssel 299

Bezeichnung	Außenmaße L x B x H	Innenmaße L x B x H	Gewicht	VE	Bestellnummer
TK-L 136	442 x 357 x 151	378 x 311 x 107	2,2	1	414.085
TK-L 238	442 x 357 x 253	378 x 306 x 209	2,8	1	414.093

Koffereinlage
Produktschlüssel 299

Bezeichnung	VE	Bestellnummer
TKE BRE 8-4/ FBE 8-4	1	457.337
TKE BF140, BR50, BS50, LK152	1	502.812
TKE BSE/BRE14-3	1	433.918
TKE BBE	1	451.991
TKE BME 18.0-EC	1	502.804
TKE LLK1503	1	436.658

Produktprogramm 2021

Zubehör FBE 8-4 140



Schleifarm, 9 mm, spitz
Produktschlüssel 209

Abmessung Rolle in mm	VE	Bestellnummer
25 Ø x 9	1	256.525



Schleifarm, 9 mm, ballig
Produktschlüssel 209

Abmessung Rolle in mm	VE	Bestellnummer
25 Ø x 9	1	256.532



Schleifarm, 30 mm, kleine Rolle
Produktschlüssel 209

Abmessung Rolle in mm	VE	Bestellnummer
20 Ø x 30	1	255.282



Schleifarm, 30 mm, große Rolle
Produktschlüssel 209

Abmessung Rolle in mm	VE	Bestellnummer
30 Ø x 30	1	258.888



Schleifband ZIRCOFLEX
Produktschlüssel 200

Bezeichnung	Abmessung in mm	Korn	VE	Bestellnummer
533x4 ZI-P60 VE10	533 x 4	P 60	10	303.615
533x4 ZI-P80 VE10	533 x 4	P 80	10	434.620
533x4 ZI-P120 VE10	533 x 4	P 120	10	303.623
533x9 ZI-P40 VE10	533 x 9	P 40	10	257.101
533x9 ZI-P60 VE10	533 x 9	P 60	10	257.105
533x9 ZI-P80 VE10	533 x 9	P 80	10	434.639
533x9 ZI-P120 VE10	533 x 9	P 120	10	257.102
533x30 ZI-P40 VE10	533 x 30	P 40	10	256.538
533x30 ZI-P60 VE10	533 x 30	P 60	10	255.328
533x30 ZI-P80 VE10	533 x 30	P 80	10	434.647
533x30 ZI-P120 VE10	533 x 30	P 120	10	255.329

Schleifband CERAFLEX

Produktschlüssel 200



Bezeichnung	Abmessung in mm	Korn	VE	Bestellnummer
533x4 CE-K60 VE10	533 x 4	60	10	434.655
533x4 CE-K80 VE10	533 x 4	80	10	434.663
533x4 CE-K120 VE10	533 x 4	120	10	434.671
533x9 CE-K60 VE10	533 x 9	60	10	434.698
533x9 CE-K80 VE10	533 x 9	80	10	434.701
533x9 CE-K120 VE10	533 x 9	120	10	434.728
533x30 CE-K60 VE10	533 x 30	60	10	434.736
533x30 CE-K80 VE10	533 x 30	80	10	434.744
533x30 CE-K120 VE10	533 x 30	120	10	434.752

Schleifband CORUFLEX

Produktschlüssel 200



Bezeichnung	Abmessung in mm	Korn	VE	Bestellnummer
533x4 CR-P120 VE10	533 x 4	P 120	10	434.760
533x4 CR-P180 VE10	533 x 4	P 180	10	434.779
533x4 CR-P240 VE10	533 x 4	P 240	10	434.787
533x9 CR-P120 VE10	533 x 9	P 120	10	434.795
533x9 CR-P180 VE10	533 x 9	P 180	10	434.809
533x9 CR-P240 VE10	533 x 9	P 240	10	434.817
533x30 CR-P120 VE10	533 x 30	P 120	10	434.825
533x30 CR-P180 VE10	533 x 30	P 180	10	434.833
533x30 CR-P240 VE10	533 x 30	P 240	10	434.841

Schleifband MESHFLEX

Produktschlüssel 201



Bezeichnung	Abmessung in mm	Korn	VE	Bestellnummer
533x9 ME-A240 VE3	533 x 9	A 240	3	318.663
533x9 ME-A400 VE3	533 x 9	A 400	3	318.671
533x30 ME-A100 VE3	533 x 30	A 100	3	434.868
533x30 ME-A240 VE3	533 x 30	A 240	3	318.647
533x30 ME-A400 VE3	533 x 30	A 400	3	318.655

Polierpaste Poli white

Produktschlüssel 212



Gewicht in kg	VE	Bestellnummer
0,7	1	255.004

Polierpaste Poli blue

Produktschlüssel 212



Gewicht in kg	VE	Bestellnummer
0,7	1	255.005

Poliercreme Poli creme

Produktschlüssel 212



Gewicht in kg	VE	Bestellnummer
1	1	255.006



Poli-Set mini white/blue/creme

Produktschlüssel 212

Bezeichnung	Gewicht in kg	VE	Bestellnummer
PP-W/B/C	3 x 0,1		365.041

Zubehör LBR 1506 VRA



Schleifband ZIRCOFLEX

Produktschlüssel 200

Bezeichnung	Abmessung in mm	Korn	VE	Bestellnummer
618x40 ZI-P36 VE10	618 x 40	P 36	10	223.670
618x40 ZI-P60 VE10	618 x 40	P 60	10	223.689
618x40 ZI-P80 VE10	618 x 40	P 80	10	434.876
618x40 ZI-P120 VE10	618 x 40	P 120	10	266.132



Schleifband CORUFLEX

Produktschlüssel 200

Bezeichnung	Abmessung in mm	Korn	VE	Bestellnummer
618x40 CR-P180 VE10	618 x 40	P 180	10	434.884
618x40 CR-P240 VE10	618 x 40	P 240	10	434.892



Schleifband MESHFLEX

Produktschlüssel 201

Bezeichnung	Abmessung in mm	Korn	VE	Bestellnummer
618x40 ME-A100 VE3	618 x 40	A 100	3	317.969
618x40 ME-A240 VE3	618 x 40	A 240	3	317.977
618x40 ME-A400 VE3	618 x 40	A 400	3	317.985



Vliesband

Produktschlüssel 210

Abmessung in mm	VE	Bestellnummer
618 x 40	1	255.003

Zubehör ST 1005 VE



Klett-Schleifpapier

Produktschlüssel 200

Abmessung in mm	Korn	VE	Bestellnummer
39 x 60	P 60	10	258.299
39 x 60	P 120	10	258.300
39 x 60	P 180	10	258.301



Klett-Schleifvlies

Produktschlüssel 201

Abmessung in mm	Korn	VE	Bestellnummer
39 x 60	A 240	10	258.302



Schleifschuh, rechteckig

Produktschlüssel 300

VE	Bestellnummer
1	258.031



Schleifschuh, spitz

Produktschlüssel 300

VE	Bestellnummer
1	255.265

Zubehör LP 1503 VR



Antriebsrolle

Produktschlüssel 209

Bezeichnung	Abmessung in mm	VE	Bestellnummer
RA 60x100	60 Ø x 100	1	255.731



Nylonbürste

Produktschlüssel 203

Abmessung in mm	Korn	VE	Bestellnummer
100 Ø x 70	S 80	1	251.624

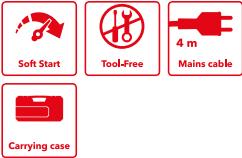
Sägen



RS 11-28 1100 Watt Universal-Säbelsäge mit Gasbeschalter Bestellnummer 432.776

Leerlaufhubzahl	0-2700/min
Hub	28 mm
Leistungsaufnahme	1100 Watt
Leistungsabgabe	600 Watt
Max. Materialstärke Holz	230 mm
Max. Materialstärke Metall	20 mm
Kabellänge	4,0 m
Abmessung (L x B x H)	510 x 94 x 170 mm
Gewicht	3,6 kg
Produktschlüssel	109

Grundausrüstung:
1 Sortiment Sägeblätter (462.179) ·
1 Transportkoffer (436.607)



SBG 4910 Metall-Bandsäge mit schwenkbarem Sägerahmen Bestellnummer 390.518

Leistungsaufnahme	850 Watt
Leistungsabgabe	445 Watt
Sägebandabmessung	1335x13x0,65 mm
Bandgeschwindigkeit	60 / 80 m/min
Max. Schneidebereich:	
Runder Querschnitt bei 45°/90°	68 mm / 80 mm
Max. Schneidebereich:	
Quadratischer Querschnitt bei 45°/90°	60 mm / 80 mm
Max. Schneidebereich:	
Rechteckiger Querschnitt bei 45°/90°	68x55 mm / 100x80 mm
Kabellänge	4,0 m
Abmessung (L x B x H)	640 x 310 x 390 mm
Gewicht Sägebügel	7,9 kg
Gewicht (komplette Einheit)	18,0 kg
Produktschlüssel	109


Grundausrüstung:
1 Parallelanschlag (385.247) ·
1 Bimetall-Sägeband (1 Stück)



RS 13-32 1300 Watt Säbelsäge mit variabler Geschwindigkeit Bestellnummer 438.383

Leerlaufhubzahl	0-3000/min
Hub	32 mm
Leistungsaufnahme	1300 Watt
Leistungsabgabe	600 Watt
Max. Materialstärke Holz	230 mm
Max. Materialstärke Metall	20 mm
Kabellänge	4,0 m
Abmessung (L x B x H)	510 x 93 x 175 mm
Gewicht	4,6 kg
Produktschlüssel	109


Grundausrüstung:
1 Sortiment Sägeblätter (462.179) ·
1 Transportkoffer (455.059)



CSM 4060 Metall-Handkreissäge für den Trockenschchnitt Bestellnummer 307.815

Sägeblatt-Ø	185 mm
Sägeblattbohrungs-Ø	20 mm
Max. Schnitttiefe (90°)	0-63 mm
Max. Materialstärke in Alu 250 N/qmm	6 mm
Max. Materialstärke in Stahl 400 N/qmm	10 mm
Leerlaufdrehzahl	3800/min
Leistungsaufnahme	1400 Watt
Leistungsabgabe	720 Watt
Kabellänge	4,0 m
Abmessung (L x B x H)	370 x 260 x 200 mm
Gewicht	5,4 kg
Produktschlüssel	109

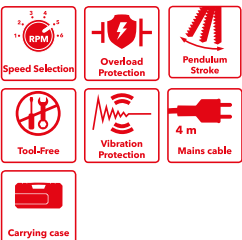
Grundausrüstung:
2 HM-Sägeblätter für Stahl, 38 Z.
(185 x 20 mm) (312.304 (2x)) ·
1 Parallelanschlag (312.312) ·
1 Ring-/Gabelschlüssel (312.347) ·
1 Schutzbrille (1 Stück) ·
1 Transportkoffer (1 Stück)



RSP 13-32 1300 Watt Säbelsäge mit Pendelhub Bestellnummer 438.367

Leerlaufhubzahl	0-3000/min
Hub	32 mm
Leistungsaufnahme	1300 Watt
Leistungsabgabe	600 Watt
Max. Materialstärke Holz	230 mm
Max. Materialstärke Metall	20 mm
Kabellänge	4,0 m
Abmessung (L x B x H)	510 x 93 x 175 mm
Gewicht	4,6 kg
Produktschlüssel	109

Grundausrüstung:
1 Sortiment Sägeblätter (462.179) ·
1 Transportkoffer (455.059)



Zubehör für Sägen

Zubehör Säbelsägen



Säbelsägeblätter für Metall und Blech

Produktschlüssel 251

Bezeichnung	Zähne pro Zoll	Länge in mm	VE	Bestellnummer
RS/Bi-150 6 VE5	6	150	5	462.055
RS/Bi-150 18 VE5	18	150	5	462.063
RS/Bi-230 14 VE5	14	230	5	462.071



Säbelsägeblätter für Metall, Holz, Kunststoffe

Produktschlüssel 251

Bezeichnung	Zähne pro Zoll	Länge in mm	VE	Bestellnummer
RS/Bi-150 6 VE5	6	150	5	462.098
RS/Bi-150 10 VE5	10	150	5	462.101
RS/Bi-230 10 VE5	10	230	5	462.128



Säbelsägeblätter für Demontage

Produktschlüssel 251

Bezeichnung	Zähne pro Zoll	Länge in mm	VE	Bestellnummer
RS/Bi-230 10 VE5	10	230	5	462.136



Säbelsägeblätter für Dämmstoff

Produktschlüssel 251


Bezeichnung	Länge in mm	VE	Bestellnummer
RS/CV-300 W VE2	300	2	462.144



Säbelsägeblätter für Holz

Produktschlüssel 251

Bezeichnung	Zähne pro Zoll	Länge in mm	VE	Bestellnummer
RS/CV-230 10 VE2	10	230	2	462.152



Säbelsägeblätter für Paletten

Produktschlüssel 251

Bezeichnung	Zähne pro Zoll	Länge in mm	VE	Bestellnummer
RS/Bi-230 10 VE5	10	230	5	462.160



Säbelsägeblatt-Sortiment für Kunststoff/Holz/Metall

Produktschlüssel 251

Bezeichnung	VE	Bestellnummer
RS/Bi Set VE3	3	462.179



Transportkoffer

Produktschlüssel 299

Bezeichnung	VE	Bestellnummer
TK-S RS 11-28	1	436.607
TK-S RS13-32	1	455.059

Zubehör SBG 4910, 4908



Sägebänder

Produktschlüssel 252

Bezeichnung	Zähne pro Zoll	Abmessung (L x B x H)	VE	Bestellnummer
SB 1335x13x0,65 Bi-M42 18 VE2	18	1335 x 13 x 0,65	2	399.485
SB 1335x13x0,65 Bi-M 8/12 VE3	8/12	1335 x 13 x 0,65	3	359.289
SB 1335x13x0,65 Bi-M 10/14 VE3	10/14	1335 x 13 x 0,65	3	359.130



Spannbacken

Produktschlüssel 259

Bezeichnung	VE	Bestellnummer
SBG-SP 10 VE2	2	388.718

Zubehör CSM 4060



HM-Sägeblatt für Stahl

Produktschlüssel 250

Abmessung in mm	Zähne	VE	Bestellnummer
185 Ø x 20	38	1	312.304

Produktprogramm 2021

Akku-Maschinen 10,8 V



DD 2G 10.8-LD/4.0 Set 2-Gang Akku-Bohrschrauber 10,8 V „Light Duty“ Bestellnummer 418.064

Akku-Spannung	10,8 V
Akku-Kapazität	2,5 / 4,0 / 6,0 Ah
Drehmoment max. weich/hart	17 / 34 Nm
Drehmomentstufen	17+1
Leerlaufdrehzahl 1. Gang	0-350/min
Leerlaufdrehzahl 2. Gang	0-1300/min
Bohrfutter-Spannweite	0,8 - 10 mm
Max. Bohr-Ø in Stahl	10 mm
Max. Bohr-Ø in Holz	25 mm
Abmessung (L x B x H)	177 x 66 x 175 mm
Gewicht ohne Akku	0,875 kg
Produktschlüssel	113


Grundausrüstung:
 1 Gürtelclip (430.714) ·
 1 Bitgarage (430.862) ·
 2 Akkus 4.0 Ah AP 10.8/4.0 (439.657) ·
 1 Ladegerät CA 10.8 (418.021) ·
 1 Transportkoffer L-BOXX® 136 (414.085) ·
 1 Koffereinlage (440.841)



DD 2G 10.8-EC/4.0 Set 2-Gang Akku-Bohrschrauber 10,8 V Bestellnummer 462.764

Akku-Spannung	10,8 V
Akku-Kapazität	2,5 / 4,0 / 6,0 Ah
Drehmoment max. weich/hart	32 / 58 Nm
Drehmomentstufen	20+1
Leerlaufdrehzahl 1. Gang	0-450/min
Leerlaufdrehzahl 2. Gang	0-1700/min
Bohrfutter-Spannweite	1,5 - 13 mm
Max. Bohr-Ø in Stahl	13 mm
Max. Bohr-Ø in Holz	25 mm
Abmessung (L x B x H)	200 x 66 x 185 mm
Gewicht ohne Akku	1,09 kg
Produktschlüssel	113

Grundausrüstung:
 1 Bithalter (442.380) ·
 1 Gürtelclip (430.714) ·
 1 Bitgarage (430.862) ·
 2 Akkus 4.0 Ah AP 10.8/4.0 (439.657) ·
 1 Ladegerät CA 10.8 (418.021) ·
 1 Transportkoffer L-BOXX® 136 (414.085) ·
 1 Koffereinlage (440.841)



DD 2G 10.8-EC 2-Gang Akku-Bohrschrauber 10,8 V Bestellnummer 418.005

Akku-Spannung	10,8 V
Akku-Kapazität	2,5 / 4,0 / 6,0 Ah
Drehmoment max. weich/hart	32 / 58 Nm
Drehmomentstufen	20+1
Leerlaufdrehzahl 1. Gang	0-450/min
Leerlaufdrehzahl 2. Gang	0-1700/min
Bohrfutter-Spannweite	1,5 - 13 mm
Max. Bohr-Ø in Stahl	13 mm
Max. Bohr-Ø in Holz	25 mm
Abmessung (L x B x H)	200 x 66 x 185 mm
Gewicht ohne Akku	1,09 kg
Produktschlüssel	113


Grundausrüstung:
 1 Bithalter (442.380) ·
 1 Gürtelclip (430.714) ·
 1 Bitgarage (430.862) ·
 1 Transportkoffer L-BOXX® 136 (414.085) ·
 1 Koffereinlage (440.841)



PD 2G 10.8-EC 2-Gang Akku-Schlagbohrschrauber 10,8 V Bestellnummer 418.013

Akku-Spannung	10,8 V
Akku-Kapazität	2,5 / 4,0 / 6,0 Ah
Drehmoment max. weich/hart	32 / 58 Nm
Drehmomentstufen	24+1
Leerlaufdrehzahl 1. Gang	0-450/min
Leerlaufdrehzahl 2. Gang	0-1700/min
Leerlaufschlagzahl 1. Gang	0-5850/min
Leerlaufschlagzahl 2. Gang	0-22100/min
Bohrfutter-Spannweite	1,5 - 13 mm
Max. Bohr-Ø in Stahl	13 mm
Max. Bohr-Ø in Holz	25 mm
Max. Bohr-Ø in Mauerwerk	13 mm
Abmessung (L x B x H)	200 x 66 x 185 mm
Gewicht ohne Akku	1,14 kg
Produktschlüssel	113

Grundausrüstung:
 1 Bithalter (442.380) ·
 1 Gürtelclip (430.714) ·
 1 Bitgarage (430.862) ·
 1 Transportkoffer L-BOXX® 136 (414.085) ·
 1 Koffereinlage (440.841)





PD 2G 10.8-EC/6.0 Set 2-Gang Akku-Schlagbohrschrauber 10,8 V Bestellnummer 462.772

Akku-Spannung 10,8 V
 Akku-Kapazität 2,5 / 4,0 / 6,0 Ah
 Drehmoment max. weich/hart 32 / 58 Nm
 Drehmomentstufen 24+1
 Leerlaufdrehzahl 1. Gang 0-450/min
 Leerlaufdrehzahl 2. Gang 0-1700/min
 Leerlaufschlagzahl 1. Gang 0-5850/min
 Leerlaufschlagzahl 2. Gang 0-22100/min
 Bohrfutter-Spannweite 1,5 - 13 mm
 Max. Bohr-Ø in Stahl 13 mm
 Max. Bohr-Ø in Holz 25 mm
 Max. Bohr-Ø in Mauerwerk 13 mm
 Abmessung (L x B x H) 200 x 66 x 185 mm
 Gewicht ohne Akku 1,14 kg
 Produktschlüssel 113

Grundausrüstung:
 1 Bithalter (442.380) ·
 1 Gürtelclip (430.714) ·
 1 Bitgarage (430.862) ·
 2 Akkus 6.0 Ah AP 10.8/6.0 (438.294) ·
 1 Ladegerät CA 10.8 (418.021) ·
 1 Transportkoffer L-BOXX® 136 (414.085) ·
 1 Koffereinlage (440.841)



Akku-Maschinen 18,0 V



DD 2G 18.0-EC C 2-Gang Akku-Bohrschrauber 18,0 V Bestellnummer 491.225

Akku-Spannung 18 V
 Akku-Kapazität 2,5 / 5,0 Ah
 Drehmoment max. weich/hart 56 / 90 Nm
 Drehmomentstufen 23+1
 Leerlaufdrehzahl 1. Gang 0-600/min
 Leerlaufdrehzahl 2. Gang 0-2300/min
 Bohrfutter-Spannweite 1,5 - 13 mm
 Max. Bohr-Ø in Stahl 13 mm
 Max. Bohr-Ø in Holz 60 mm
 Abmessung (L x B x H) 204 x 75 x 201 mm
 Gewicht ohne Akku 1,5 kg
 Produktschlüssel 113

Grundausrüstung:
 1 Handgriff (428.698) ·
 1 Gürtelclip (430.714) ·
 1 Bithalter (453.994) ·
 1 Bitgarage (430.862)



DD 2G 18.0-EC 2-Gang Akku-Bohrschrauber 18,0 V Bestellnummer 447.498

Akku-Spannung 18 V
 Akku-Kapazität 2,5 / 5,0 Ah
 Drehmoment max. weich/hart 56 / 90 Nm
 Drehmomentstufen 23+1
 Leerlaufdrehzahl 1. Gang 0-600/min
 Leerlaufdrehzahl 2. Gang 0-2300/min
 Bohrfutter-Spannweite 1,5 - 13 mm
 Max. Bohr-Ø in Stahl 13 mm
 Max. Bohr-Ø in Holz 60 mm
 Abmessung (L x B x H) 204 x 75 x 201 mm
 Gewicht ohne Akku 1,5 kg
 Produktschlüssel 113

Grundausrüstung:
 1 Handgriff (428.698) ·
 1 Gürtelclip (430.714) ·
 1 Bithalter (453.994) ·
 1 Bitgarage (430.862) ·
 1 Transportkoffer L-BOXX® 136 (414.085) ·
 1 Koffereinlage (454.125)



Produktprogramm 2021


NEU



DD 2G 18.0-EC/5.0 Set 2-Gang Akku-Bohrschrauber 18,0 V Bestellnummer 504.890

Akku-Spannung 18 V
 Akku-Kapazität 2,5 / 5,0 Ah
 Drehmoment max. weich/hart 56 / 90 Nm
 Drehmomentstufen 23+1
 Leerlaufdrehzahl 1. Gang 0-600/min
 Leerlaufdrehzahl 2. Gang 0-2300/min
 Bohrfutter-Spannweite 1,5 - 13 mm
 Max. Bohr-Ø in Stahl 13 mm
 Max. Bohr-Ø in Holz 60 mm
 Abmessung (L x B x H) 204 x 75 x 201 mm
 Gewicht ohne Akku 1,5 kg
 Produktschlüssel 113


Grundausrüstung:
 1 Handgriff (428.698) ·
 1 Gürtelclip (430.714) ·
 1 Bithalter (453.994) ·
 1 Bitgarage (430.862) ·
 2 Akkus 5.0 Ah AP 18.0/5.0 (445.894) ·
 1 Ladegerät CA 10.8/18.0 (417.882) ·
 1 Transportkoffer L-BOXX® 136 (414.085) ·
 1 Koffereinlage (454.125)



DD 4G 18.0-EC 4-Gang Akku-Bohrschrauber 18,0 V Bestellnummer 447.765

Akku-Spannung 18 V
 Akku-Kapazität 2,5 / 5,0 Ah
 Drehmoment max. weich/hart 64 / 135 Nm
 Drehmomentstufen 11+1
 Leerlaufdrehzahl 460 / 910 / 2100 / 4200/min
 Bohrfutter-Spannweite 1,5 - 13 mm
 Max. Bohr-Ø in Stahl 13 mm
 Max. Bohr-Ø in Holz 76 mm
 Abmessung (L x B x H) 215 x 75 x 240 mm
 Gewicht ohne Akku 1,5 kg
 Produktschlüssel 113


Grundausrüstung:
 1 Handgriff (489.417) ·
 1 Gürtelclip (467.154) ·
 1 Bithalter (453.994) ·
 1 Bitgarage (430.862) ·
 1 Transportkoffer L-BOXX® 136 (414.085) ·
 1 Koffereinlage (477.591)



DD 4G 18.0-EC C 4-Gang Akku-Bohrschrauber 18,0 V Bestellnummer 491.292

Akku-Spannung 18 V
 Akku-Kapazität 2,5 / 5,0 Ah
 Drehmoment max. weich/hart 64 / 135 Nm
 Drehmomentstufen 11+1
 Leerlaufdrehzahl 460 / 910 / 2100 / 4200/min
 Bohrfutter-Spannweite 1,5 - 13 mm
 Max. Bohr-Ø in Stahl 13 mm
 Max. Bohr-Ø in Holz 76 mm
 Abmessung (L x B x H) 215 x 75 x 240 mm
 Gewicht ohne Akku 1,5 kg
 Produktschlüssel 113


Grundausrüstung:
 1 Handgriff (489.417) ·
 1 Gürtelclip (467.154) ·
 1 Bithalter (453.994) ·
 1 Bitgarage (430.862)



DD 4G 18.0-EC/5.0 Set 4-Gang Akku-Bohrschrauber 18,0 V Bestellnummer 482.757

Akku-Spannung 18 V
 Akku-Kapazität 2,5 / 5,0 Ah
 Drehmoment max. weich/hart 64 / 135 Nm
 Drehmomentstufen 11+1
 Leerlaufdrehzahl 460 / 910 / 2100 / 4200/min
 Bohrfutter-Spannweite 1,5 - 13 mm
 Max. Bohr-Ø in Stahl 13 mm
 Max. Bohr-Ø in Holz 76 mm
 Abmessung (L x B x H) 215 x 75 x 240 mm
 Gewicht ohne Akku 1,5 kg
 Produktschlüssel 113

Grundausrüstung:
 1 Handgriff (489.417) ·
 1 Gürtelclip (467.154) ·
 1 Bithalter (453.994) ·
 1 Bitgarage (430.862) ·
 2 Akkus 5.0 Ah AP 18.0/5.0 (445.894) ·
 1 Ladegerät CA 10.8/18.0 (417.882) ·
 1 Transportkoffer L-BOXX® 136 (414.085) ·
 1 Koffereinlage (477.591)





PD 2G 18.0-EC C
2-Gang Akku-Schlagbohrschrauber 18,0 V
Bestellnummer 491.233

Akku-Spannung 18 V
 Akku-Kapazität 2,5 / 5,0 Ah
 Drehmoment max. weich/hart 56 / 90 Nm
 Drehmomentstufen 24+1
 Leerlaufdrehzahl 1. Gang 0-600/min
 Leerlaufdrehzahl 2. Gang 0-2300/min
 Leerlaufschlagzahl 9600-37000/min
 Bohrfutter-Spannweite 1,5 - 13 mm
 Max. Bohr-Ø in Stahl 13 mm
 Max. Bohr-Ø in Mauerwerk 16 mm
 Max. Bohr-Ø in Holz 60 mm
 Abmessung (L x B x H) 212 x 75 x 201 mm
 Gewicht ohne Akku 1,6 kg
 Produktschlüssel 113



Grundausrüstung:
 1 Handgriff (428.698) ·
 1 Gürtelclip (430.714) ·
 1 Bithalter (453.994) ·
 1 Bitgarage (430.862)

NEU



PD 2G 18.0-EC/5.0 Set
2-Gang Akku-Schlagbohrschrauber 18,0 V
Bestellnummer 504.904

Akku-Spannung 18 V
 Akku-Kapazität 2,5 / 5,0 Ah
 Drehmoment max. weich/hart 56 / 90 Nm
 Drehmomentstufen 24+1
 Leerlaufdrehzahl 1. Gang 0-600/min
 Leerlaufdrehzahl 2. Gang 0-2300/min
 Leerlaufschlagzahl 9600-37000/min
 Bohrfutter-Spannweite 1,5 - 13 mm
 Max. Bohr-Ø in Stahl 13 mm
 Max. Bohr-Ø in Mauerwerk 16 mm
 Max. Bohr-Ø in Holz 60 mm
 Abmessung (L x B x H) 212 x 75 x 201 mm
 Gewicht ohne Akku 1,6 kg
 Produktschlüssel 113



Grundausrüstung:
 1 Handgriff (428.698) ·
 1 Gürtelclip (430.714) ·
 1 Bithalter (453.994) ·
 1 Bitgarage (430.862) ·
 2 Akkus 5.0 Ah AP 18.0/5.0 (445.894) ·
 1 Ladegerät CA 10.8/18.0 (417.882) ·
 1 Transportkoffer L-BOXX® 136 (414.085) ·
 1 Koffereinlage (454.125)



PD 2G 18.0-EC
2-Gang Akku-Schlagbohrschrauber 18,0 V
Bestellnummer 447.501

Akku-Spannung 18 V
 Akku-Kapazität 2,5 / 5,0 Ah
 Drehmoment max. weich/hart 56 / 90 Nm
 Drehmomentstufen 24+1
 Leerlaufdrehzahl 1. Gang 0-600/min
 Leerlaufdrehzahl 2. Gang 0-2300/min
 Leerlaufschlagzahl 9600-37000/min
 Bohrfutter-Spannweite 1,5 - 13 mm
 Max. Bohr-Ø in Stahl 13 mm
 Max. Bohr-Ø in Mauerwerk 16 mm
 Max. Bohr-Ø in Holz 60 mm
 Abmessung (L x B x H) 212 x 75 x 201 mm
 Gewicht ohne Akku 1,6 kg
 Produktschlüssel 113

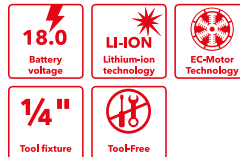


Grundausrüstung:
 1 Handgriff (428.698) ·
 1 Gürtelclip (430.714) ·
 1 Bithalter (453.994) ·
 1 Bitgarage (430.862) ·
 1 Transportkoffer L-BOXX® 136 (414.085) ·
 1 Koffereinlage (454.125)



ID 1/4" 18.0-EC C
Akku-Schlagschrauber 18,0 V
Bestellnummer 491.241

Akku-Spannung 18 V
 Akku-Kapazität 2,5 / 5,0 Ah
 Drehmoment max. 225 Nm
 Drehmomentstufen 3 (58 / 104 / 225 Nm)
 Leerlaufdrehzahl 0-1500 / 2000 / 2500/min
 Leerlaufschlagzahl 1300 / 2800 / 3300/min
 Werkzeugaufnahme 1/4" Innensechskant
 Abmessung (L x B x H) 132 x 75 x 225 mm
 Gewicht ohne Akku 1,1 kg
 Produktschlüssel 113



Grundausrüstung:
 1 Gürtelclip (430.714) ·
 1 Bitgarage (430.862)

Produktprogramm 2021



ID 1/4" 18.0-EC Akku-Schlagschrauber 18,0 V Bestellnummer 459.690

Akku-Spannung 18 V
 Akku-Kapazität 2,5 / 5,0 Ah
 Drehmoment max. 225 Nm
 Drehmomentstufen 3 (58 / 104 / 225 Nm)
 Leerlaufdrehzahl 0-1500 / 2000 / 2500/min
 Leerlaufschlagzahl 1300 / 2800 / 3300/min
 Werkzeugaufnahme 1/4" Innensechskant
 Abmessung (L x B x H) 132 x 75 x 225 mm
 Gewicht ohne Akku 1,1 kg
 Produktschlüssel 113




Grundausrüstung:
 1 Gürtelclip (430.714) ·
 1 Bitgarage (430.862) ·
 1 Transportkoffer L-BOXX® 136 (414.085) ·
 1 Koffereinlage (423.238)



IW 1/2" 18.0-EC Akku-Schlagschrauber 18,0 V Bestellnummer 438.308

Akku-Spannung 18 V
 Akku-Kapazität 2,5 / 5,0 Ah
 Drehmoment max. 250 Nm
 Drehmomentstufen 3 (140 / 170 / 250 Nm)
 Leerlaufdrehzahl 600-2500/min
 Leerlaufschlagzahl 3300/min
 Werkzeugaufnahme 1/2"
 Abmessung (L x B x H) 140 x 75 x 240 mm
 Gewicht ohne Akku 1,1 kg
 Produktschlüssel 113



Grundausrüstung:
 1 Gürtelclip (430.714) ·
 1 Bitgarage (430.862) ·
 1 Transportkoffer L-BOXX® 136 (414.085) ·
 1 Koffereinlage (423.238)

NEU



ID 1/4" 18.0-EC/5.0 Set Akku-Schlagschrauber 18,0 V Bestellnummer 504.920

Akku-Spannung 18 V
 Akku-Kapazität 2,5 / 5,0 Ah
 Drehmoment max. 225 Nm
 Drehmomentstufen 3 (58 / 104 / 225 Nm)
 Leerlaufdrehzahl 0-1500 / 2000 / 3300/min
 Leerlaufschlagzahl 1300 / 2800 / 3300/min
 Werkzeugaufnahme 1/4" Innensechskant
 Abmessung (L x B x H) 132 x 75 x 225 mm
 Gewicht ohne Akku 1,1 kg
 Produktschlüssel 113




Grundausrüstung:
 1 Gürtelclip (430.714) ·
 1 Bitgarage (430.862) ·
 2 Akkus 5.0 Ah AP 18.0/5.0 (445.894) ·
 1 Ladegerät CA 10.8/18.0 (417.882) ·
 1 Transportkoffer L-BOXX® 136 (414.085) ·
 1 Koffereinlage (423.238)

NEU



IW 1/2" 18.0-EC/5.0 Set Akku-Schlagschrauber 18,0 V Bestellnummer 504.912

Akku-Spannung 18 V
 Akku-Kapazität 2,5 / 5,0 Ah
 Drehmoment max. 250 Nm
 Drehmomentstufen 3 (140 / 170 / 250 Nm)
 Leerlaufdrehzahl 600-2500/min
 Leerlaufschlagzahl 3300/min
 Werkzeugaufnahme 1/2"
 Abmessung (L x B x H) 140 x 75 x 240 mm
 Gewicht ohne Akku 1,1 kg
 Produktschlüssel 113



Grundausrüstung:
 1 Gürtelclip (430.714) ·
 1 Bitgarage (430.862) ·
 2 Akkus 5.0 Ah AP 18.0/5.0 (445.894) ·
 1 Ladegerät CA 10.8/18.0 (417.882) ·
 1 Transportkoffer L-BOXX® 136 (414.085) ·
 1 Koffereinlage (423.238)



IW 1/2" 18.0-EC C Akku-Schlagschrauber 18,0 V Bestellnummer 491.268

Akku-Spannung 18 V
 Akku-Kapazität 2,5 / 5,0 Ah
 Drehmoment max. 250 Nm
 Drehmomentstufen 3 (140 / 170 / 250 Nm)
 Leerlaufdrehzahl 600-2500/min
 Leerlaufschlagzahl 3300/min
 Werkzeugaufnahme 1/2"
 Abmessung (L x B x H) 140 x 75 x 240 mm
 Gewicht ohne Akku 1,1 kg
 Produktschlüssel 113

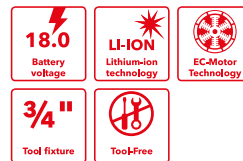


Grundausrüstung:
 1 Gürtelclip (430.714) ·
 1 Bitgarage (430.862)



IW 3/4" 18.0-EC C Akku-Schlagschrauber 18,0 V Bestellnummer 492.612

Akku-Spannung 18 V
 Akku-Kapazität 2,5 / 5,0 Ah
 Drehmoment max. 1060 Nm
 Drehmomentstufen 3 (300 / 590 / 1060 Nm)
 Lösemoment 1680 Nm
 Leerlaufdrehzahl 0-900 / 1000 / 1700/min
 Leerlaufschlagzahl 0-1800 / 2000 / 2200/min
 Werkzeugaufnahme 3/4"
 Abmessung (L x B x H) 230 x 82 x 238 mm
 Gewicht ohne Akku 3,3 kg
 Produktschlüssel 113





IW 3/4" 18.0-EC Akku-Schlagschrauber 18,0 V Bestellnummer 492.620

Akku-Spannung 18 V
 Akku-Kapazität 2,5 / 5,0 Ah
 Drehmoment max. 1060 Nm
 Drehmomentstufen
 3 (300 / 590 / 1060 Nm)
 Lösemoment 1680 Nm
 Leerlaufdrehzahl
 0-900 / 1000 / 1700/min
 Leerlaufschlagzahl
 0-1800 / 2000 / 2200/min
 Werkzeugaufnahme 3/4"
 Abmessung (L x B x H) 230 x 82 x 238 mm
 Gewicht ohne Akku 3,3 kg
 Produktschlüssel 113




Grundausrüstung:
 1 Transportkoffer L-BOXX® 136 (414.085) ·
 1 Koffereinlage (1 Stück)



DW 45 18.0-EC Akku-Trockenbauschrauber 18,0 V Bestellnummer 447.757

Akku-Spannung 18 V
 Akku-Kapazität 2,5 / 5,0 Ah
 Drehmoment max. 28 Nm
 Leerlaufdrehzahl 0-4500/min
 Werkzeugaufnahme 1/4" Innensechskant
 Max. Schrauben-Ø 4,2 mm
 Abmessung (L x B x H) 215 x 75 x 203 mm
 Gewicht ohne Akku 0,975 kg
 Produktschlüssel 113



Grundausrüstung:
 1 Bithalter UH-M 50 E6,3-C6,3 (395.919) ·
 1 Tiefenanschlag (1 Stück) ·
 1 Bitgarage (430.862) ·
 1 Gürtelclip (467.154) ·
 1 Transportkoffer L-BOXX® 136 (414.085) ·
 1 Koffereinlage (466.840)



IW 3/4" 18.0-EC/5.0 Set Akku-Schlagschrauber 18,0 V Bestellnummer 492.647

Akku-Spannung 18 V
 Akku-Kapazität 2,5 / 5,0 Ah
 Drehmoment max. 1060 Nm
 Drehmomentstufen
 3 (300 / 590 / 1060 Nm)
 Lösemoment 1680 Nm
 Leerlaufdrehzahl
 0-900 / 1000 / 1700/min
 Leerlaufschlagzahl
 0-1800 / 2000 / 2200/min
 Werkzeugaufnahme 3/4"
 Abmessung (L x B x H) 230 x 82 x 238 mm
 Gewicht ohne Akku 3,3 kg
 Produktschlüssel 113




Grundausrüstung:
 2 Akkus 5.0 Ah AP 18.0/5.0 (445.894) ·
 1 Ladegerät CA 10.8/18.0 (417.882) ·
 1 Transportkoffer L-BOXX® 136 (414.085) ·
 1 Koffereinlage (1 Stück)



DW 45 18.0-EC/2.5 Set Akku-Trockenbauschrauber 18,0 V Bestellnummer 467.146

Akku-Spannung 18 V
 Akku-Kapazität 2,5 / 5,0 Ah
 Drehmoment max. 28 Nm
 Leerlaufdrehzahl 0-4500/min
 Werkzeugaufnahme 1/4" Innensechskant
 Max. Schrauben-Ø 4,2 mm
 Abmessung (L x B x H) 215 x 75 x 203 mm
 Gewicht ohne Akku 0,975 kg
 Produktschlüssel 113



Grundausrüstung:
 1 Bithalter UH-M 50 E6,3-C6,3 (395.919) ·
 1 Tiefenanschlag (1 Stück) ·
 1 Bitgarage (430.862) ·
 1 Gürtelclip (467.154) ·
 2 Akkus 2.5 Ah AP 18.0/2.5 (445.886) ·
 1 Ladegerät CA 10.8/18.0 (417.882) ·
 1 Transportkoffer L-BOXX® 136 (414.085) ·
 1 Koffereinlage (466.840)



DW 45 18.0-EC C Akku-Trockenbauschrauber 18,0 V Bestellnummer 491.276

Akku-Spannung 18 V
 Akku-Kapazität 2,5 / 5,0 Ah
 Drehmoment max. 28 Nm
 Leerlaufdrehzahl 0-4500/min
 Werkzeugaufnahme 1/4" Innensechskant
 Max. Schrauben-Ø 4,2 mm
 Abmessung (L x B x H) 215 x 75 x 203 mm
 Gewicht ohne Akku 0,975 kg
 Produktschlüssel 113



Grundausrüstung:
 1 Bithalter UH-M 50 E6,3-C6,3 (395.919) ·
 1 Tiefenanschlag (1 Stück) ·
 1 Bitgarage (430.862) ·
 1 Gürtelclip (467.154)

Produktprogramm 2021

DW 45 18.0-EC M/2.5 Set Akku-Trockenbauschrauber 18,0 V mit Schraubmagazinvorsatz Bestellnummer 466.824



Akku-Spannung	18 V
Akku-Kapazität	2,5 / 5,0 Ah
Drehmoment max.	28 Nm
Leerlaufdrehzahl	0-4500/min
Werkzeugaufnahme	1/4" Innensechskant
Max. Schrauben-Ø	4,2 mm
Abmessung (L x B x H)	337 x 75 x 203 mm
Gewicht ohne Akku	0,975 kg
Gewicht mit Akku 2,5 Ah / M-DW 55	1,89 kg
Produktschlüssel	113

Grundausrüstung:
 1 Schraubmagazinvorsatz M-DW 55 (463.698) ·
 1 Bithalter UH-M 50 E6,3-C6,3 (395.919) ·
 1 Bit DB PH2 150 E6,3 (1 Stück aus 466.859) ·
 1 Tiefenanschlag (1 Stück) ·
 1 Bitgarage (430.862) ·
 1 Gürtelclip (467.154) ·
 2 Akkus 2.5 Ah AP 18.0/2.5 (445.886) ·
 1 Ladegerät CA 10.8/18.0 (417.882) ·
 1 Transportkoffer L-BOXX® 136 (414.085) ·
 1 Koffereinlage (466.840)




CHE 18.0-EC/5.0 Set Akku Kombi-Bohrhammer 18,0 V Bestellnummer 461.768



Akku-Spannung	18 V
Akku-Kapazität	2,5 / 5,0 Ah
Leerlaufdrehzahl	0-1400/min
Leerlaufschlagzahl	0-4500/min
Max. Einzelschlagenergie (nach EPTA)	1,7 J
Max. Bohr-Ø in Stahl	13 mm
Max. Bohr-Ø in Beton	18 mm
Max. Bohr-Ø in Holz	20 mm
Werkzeugaufnahme	SDS-plus
Abmessung (L x B x H)	280 x 75 x 220 mm
Gewicht ohne Akku	2,0 kg
Produktschlüssel	113

Grundausrüstung:
 1 Handgriff (436.364) ·
 1 Tiefenanschlag (440.655) ·
 2 Akkus 5.0 Ah AP 18.0/5.0 (445.894) ·
 1 Ladegerät CA 10.8/18.0 (417.882) ·
 1 Transportkoffer L-BOXX® 238 (414.093) ·
 1 Koffereinlage (435.945)



CHE 18.0-EC C Akku Kombi-Bohrhammer 18,0 V Bestellnummer 491.284



Akku-Spannung	18 V
Akku-Kapazität	2,5 / 5,0 Ah
Leerlaufdrehzahl	0-1400/min
Leerlaufschlagzahl	0-4500/min
Max. Einzelschlagenergie (nach EPTA)	1,7 J
Max. Bohr-Ø in Stahl	13 mm
Max. Bohr-Ø in Beton	18 mm
Max. Bohr-Ø in Holz	20 mm
Werkzeugaufnahme	SDS-plus
Abmessung (L x B x H)	280 x 75 x 220 mm
Gewicht ohne Akku	2,0 kg
Produktschlüssel	113

Grundausrüstung:
 1 Handgriff (436.364) ·
 1 Tiefenanschlag (440.655)




CHE 2-26 18.0-EC C Akku Kombi-Bohrhammer 18,0 V Bestellnummer 491.314



Akku-Spannung	18 V
Akku-Kapazität	2,5 / 5,0 Ah
Leerlaufdrehzahl	0-980/min
Leerlaufschlagzahl	0-4350/min
Max. Einzelschlagenergie (nach EPTA)	2,6 J
Max. Bohr-Ø in Stahl	13 mm
Max. Bohr-Ø in Beton	26 mm
Max. Bohr-Ø in Holz	30 mm
Werkzeugaufnahme	SDS-plus
Bohrfutter-Spannweite	1,5 - 13 mm
Abmessung (L x B x H)	360 x 85 x 230 mm
Gewicht ohne Akku	3,18 kg
Produktschlüssel	113

Grundausrüstung:
 1 Bohrfutter BF SDS-plus CHE2 (468.835) ·
 1 Handgriff (436.364) ·
 1 Tiefenanschlag (417.769)




CHE 18.0-EC Akku Kombi-Bohrhammer 18,0 V Bestellnummer 430.005



Akku-Spannung	18 V
Akku-Kapazität	2,5 / 5,0 Ah
Leerlaufdrehzahl	0-1400/min
Leerlaufschlagzahl	0-4500/min
Max. Einzelschlagenergie (nach EPTA)	1,7 J
Max. Bohr-Ø in Stahl	13 mm
Max. Bohr-Ø in Beton	18 mm
Max. Bohr-Ø in Holz	20 mm
Werkzeugaufnahme	SDS-plus
Abmessung (L x B x H)	280 x 75 x 220 mm
Gewicht ohne Akku	2,0 kg
Produktschlüssel	113

Grundausrüstung:
 1 Handgriff (436.364) ·
 1 Tiefenanschlag (440.655) ·
 1 Transportkoffer L-BOXX® 238 (414.093) ·
 1 Koffereinlage (435.945)




CHE 2-26 18.0-EC Akku Kombi-Bohrhammer 18,0 V Bestellnummer 478.482



Akku-Spannung	18 V
Akku-Kapazität	2,5 / 5,0 Ah
Leerlaufdrehzahl	0-980/min
Leerlaufschlagzahl	0-4350/min
Max. Einzelschlagenergie (nach EPTA)	2,6 J
Max. Bohr-Ø in Stahl	13 mm
Max. Bohr-Ø in Beton	26 mm
Max. Bohr-Ø in Holz	30 mm
Werkzeugaufnahme	SDS-plus
Bohrfutter-Spannweite	1,5 - 13 mm
Abmessung (L x B x H)	360 x 85 x 230 mm
Gewicht ohne Akku	3,18 kg
Produktschlüssel	113


Grundausrüstung:
 1 Bohrfutter BF SDS-plus CHE2 (468.835) ·
 1 Handgriff (436.364) ·
 1 Tiefenanschlag (417.769) ·
 1 Transportkoffer L-BOXX® 238 (414.093) ·
 1 Koffereinlage (488.356)





CHE 2-26 18.0-EC/5.0 Set Akku Kombi-Bohrhammer 18,0 V Bestellnummer 478.474

Akku-Spannung	18 V
Akku-Kapazität	2,5 / 5,0 Ah
Leerlaufdrehzahl	0-980/min
Leerlaufschlagzahl	0-4350/min
Max. Einzelschlagenergie (nach EPTA)	2,6 J
Max. Bohr-Ø in Stahl	13 mm
Max. Bohr-Ø in Beton	26 mm
Max. Bohr-Ø in Holz	30 mm
Werkzeugaufnahme	SDS-plus
Bohrfutter-Spannweite	1,5 - 13 mm
Abmessung (L x B x H)	360 x 85 x 230 mm
Gewicht ohne Akku	3,18 kg
Produktschlüssel	113



Grundausrüstung:
 1 Bohrfutter BF SDS-plus CHE2 (468.835) ·
 1 Handgriff (436.364) ·
 1 Tiefenanschlag (417.769) ·
 2 Akkus 5.0 Ah AP 18.0/5.0 (445.894) ·
 1 Ladegerät CA 10.8/18.0 (417.882) ·
 1 Transportkoffer L-BOXX® 238 (414.093) ·
 1 Koffereinlage (488.356)



JS 18.0-EC Akku-Stichsäge 18,0 V Bestellnummer 493.775

Akku-Spannung	18 V
Akku-Kapazität	2,5 / 5,0 Ah
Leerlaufhubzahl	0-3500/min
Hub	26 mm
Pendelhubstufen	4
Drehzahlstufen	1-5 + A
Schwenkbereich	0-45 °
Max. Schnitttiefe in Holz	120 mm
Max. Materialstärke in Stahlblech	8 mm
Abmessung (L x B x H)	275 x 82 x 197 mm
Gewicht ohne Akku	2,1 kg
Produktschlüssel	113




Grundausrüstung:
 1 Gleitschuh (490.237) ·
 1 Innensechskantschlüssel, SW 4 (102.229) ·
 1 Spanflugschutz geschlossen (1 Stück) ·
 1 Spanreißschutz (490.229) ·
 1 Saugadapter (490.245) ·
 1 Transportkoffer L-BOXX® 136 (414.085) ·
 1 Koffereinlage (490.210)



JS 18.0-EC C Akku-Stichsäge 18,0 V Bestellnummer 485.403

Akku-Spannung	18 V
Akku-Kapazität	2,5 / 5,0 Ah
Leerlaufhubzahl	0-3500/min
Hub	26 mm
Pendelhubstufen	4
Drehzahlstufen	1-5 + A
Schwenkbereich	0-45 °
Max. Schnitttiefe in Holz	120 mm
Max. Materialstärke in Stahlblech	8 mm
Abmessung (L x B x H)	275 x 82 x 197 mm
Gewicht ohne Akku	2,1 kg
Produktschlüssel	113



Grundausrüstung:
 1 Gleitschuh (490.237) ·
 1 Innensechskantschlüssel, SW 4 (102.229) ·
 1 Spanflugschutz geschlossen (1 Stück) ·
 1 Spanreißschutz (490.229) ·
 1 Saugadapter (490.245)



JS 18.0-EC/5.0 Set Akku-Stichsäge 18,0 V Bestellnummer 489.778

Akku-Spannung	18 V
Akku-Kapazität	2,5 / 5,0 Ah
Leerlaufhubzahl	0-3500/min
Hub	26 mm
Pendelhubstufen	4
Drehzahlstufen	1-5 + A
Schwenkbereich	0-45 °
Max. Schnitttiefe in Holz	120 mm
Max. Materialstärke in Stahlblech	8 mm
Abmessung (L x B x H)	275 x 82 x 197 mm
Gewicht ohne Akku	2,1 kg
Produktschlüssel	113



Grundausrüstung:
 1 Gleitschuh (490.237) ·
 1 Innensechskantschlüssel, SW 4 (102.229) ·
 1 Spanflugschutz geschlossen (1 Stück) ·
 1 Spanreißschutz (490.229) ·
 1 Saugadapter (490.245) ·
 1 Sortiment Sägeblätter (490.008) ·
 2 Akkus 5.0 Ah AP 18.0/5.0 (445.894) ·
 1 Ladegerät CA 10.8/18.0 (417.882) ·
 1 Transportkoffer L-BOXX® 136 (414.085) ·
 1 Koffereinlage (490.210)

Produktprogramm 2021



JSB 18.0-EC C Akku-Stichsäge 18,0 V Bestellnummer 489.794

Akku-Spannung	18 V
Akku-Kapazität	2,5 / 5,0 Ah
Leerlaufhubzahl	0-3500/min
Hub	26 mm
Pendelhubstufen	4
Drehzahlstufen	1-5 + A
Schwenkbereich	0-45 °
Max. Schnitttiefe in Holz	120 mm
Max. Materialstärke in Stahlblech	8 mm
Abmessung (L x B x H)	240 x 77 x 220 mm
Gewicht ohne Akku	2,1 kg
Produktschlüssel	113

Grundausrüstung:

- 1 Gleitschuh (490.237) ·
- 1 Innensechskantschlüssel, SW 4 (102.229) ·
- 1 Spanflugschutz geschlossen (1 Stück) ·
- 1 Spanreißschutz (490.229) ·
- 1 Saugadapter (490.245)



JSB 18.0-EC/5.0 Set Akku-Stichsäge 18,0 V Bestellnummer 489.786

Akku-Spannung	18 V
Akku-Kapazität	2,5 / 5,0 Ah
Leerlaufhubzahl	0-3500/min
Hub	26 mm
Pendelhubstufen	4
Drehzahlstufen	1-5 + A
Schwenkbereich	0-45 °
Max. Schnitttiefe in Holz	120 mm
Max. Materialstärke in Stahlblech	8 mm
Abmessung (L x B x H)	240 x 77 x 220 mm
Gewicht ohne Akku	2,1 kg
Produktschlüssel	113

Grundausrüstung:

- 1 Gleitschuh (490.237) ·
- 1 Innensechskantschlüssel, SW 4 (102.229) ·
- 1 Spanflugschutz geschlossen (1 Stück) ·
- 1 Spanreißschutz (490.229) ·
- 1 Saugadapter (490.245) ·
- 1 Sortiment Sägeblätter (490.008) ·
- 2 Akkus 5.0 Ah AP 18.0/5.0 (445.894) ·
- 1 Ladegerät CA 10.8/18.0 (417.882) ·
- 1 Transportkoffer L-BOXX® 136 (414.085) ·
- 1 Koffereinlage (502.316)



JSB 18.0-EC Akku-Stichsäge 18,0 V Bestellnummer 493.783

Akku-Spannung	18 V
Akku-Kapazität	2,5 / 5,0 Ah
Leerlaufhubzahl	0-3500/min
Hub	26 mm
Pendelhubstufen	4
Drehzahlstufen	1-5 + A
Schwenkbereich	0-45 °
Max. Schnitttiefe in Holz	120 mm
Max. Materialstärke in Stahlblech	8 mm
Abmessung (L x B x H)	240 x 77 x 220 mm
Gewicht ohne Akku	2,1 kg
Produktschlüssel	113

Grundausrüstung:

- 1 Gleitschuh (490.237) ·
- 1 Innensechskantschlüssel, SW 4 (102.229) ·
- 1 Spanflugschutz geschlossen (1 Stück) ·
- 1 Spanreißschutz (490.229) ·
- 1 Saugadapter (490.245) ·
- 1 Transportkoffer L-BOXX® 136 (414.085) ·
- 1 Koffereinlage (502.316)




RSP DW 18.0-EC C Akku-Säbelsäge mit Pendelhub 18,0 V Bestellnummer 491.306

Leerlaufhubzahl	0-3000/min
Hub	32 mm
Akku-Spannung	18 V
Akku-Kapazität	2,5 / 5,0 Ah
Max. Materialstärke Holz	300 mm
Max. Materialstärke Metall	20 mm
Abmessung (L x B x H)	450 x 170 x 100 mm
Gewicht ohne Akku	4,1 kg
Produktschlüssel	113

Grundausrüstung:

- 1 Sortiment Sägeblätter (462.179)




RSP DW 18.0-EC Akku-Säbelsäge mit Pendelhub 18,0 V Bestellnummer 466.964

Leerlaufhubzahl	0-3000/min
Hub	32 mm
Akku-Spannung	18 V
Akku-Kapazität	2,5 / 5,0 Ah
Max. Materialstärke Holz	300 mm
Max. Materialstärke Metall	20 mm
Abmessung (L x B x H)	450 x 170 x 100 mm
Gewicht ohne Akku	4,1 kg
Produktschlüssel	113

Grundausrüstung:

- 1 Sortiment Sägeblätter (462.179) ·
- 1 Transportkoffer L-BOXX® 238 (414.093) ·
- 1 Koffereinlage (468.282)





RSP DW 18.0-EC/5.0 Set Akku-Säbelsäge mit Pendelhub 18,0 V Bestellnummer 469.084

Leerlaufhubzahl	0-3000/min
Hub	32 mm
Akku-Spannung	18 V
Akku-Kapazität	2,5 / 5,0 Ah
Max. Materialstärke Holz	300 mm
Max. Materialstärke Metall	20 mm
Abmessung (L x B x H)	450 x 170 x 100 mm
Gewicht ohne Akku	4,1 kg
Produktschlüssel	113

Grundausrüstung:
 1 Sortiment Sägeblätter (462.179) ·
 2 Akkus 5.0 Ah AP 18.0/5.0 (445.894) ·
 1 Ladegerät CA 10.8/18.0 (417.882) ·
 1 Transportkoffer L-BOXX® 238 (414.093) ·
 1 Koffereinlage (468.282)



CS 62 18.0-EC/5.0 Set Akku-Handkreissäge mit Pendelhaube 18,0 V Bestellnummer 454.028

Akku-Spannung	18 V
Akku-Kapazität	2,5 / 5,0 Ah
Leerlaufdrehzahl	5000/min
Schwenkbereich	0-50 °
Sägeblattaufnahme	20 mm
Schnitttiefe	0-62 mm
Schnitttiefe Gehrungsschnitt	0-38 mm
Schnitttiefe Gehrungsschnitt / mit Führungsschiene	0-32 mm
Sägeblatt-Ø	165 mm
Winkelvoreinstellung	0°/22,5°/45°/50°
Abmessung (L x B x H)	380 x 150 x 200 mm
Gewicht ohne Akku	3,1 kg
Produktschlüssel	113

Grundausrüstung:
 1 Sägeblatt Z 24-WZ (456.012) ·
 1 Staubsack (1 Stück) ·
 1 Saugadapter (1 Stück) ·
 2 Akkus 5.0 Ah AP 18.0/5.0 (445.894) ·
 1 Ladegerät CA 10.8/18.0 (417.882) ·
 1 Transportkoffer L-BOXX® 374 (414.107) ·
 1 Koffereinlage (459.380)



CS 62 18.0-EC C Akku-Handkreissäge mit Pendelhaube 18,0 V Bestellnummer 491.322

Akku-Spannung	18 V
Akku-Kapazität	2,5 / 5,0 Ah
Leerlaufdrehzahl	5000/min
Schwenkbereich	0-50 °
Sägeblattaufnahme	20 mm
Schnitttiefe	0-62 mm
Schnitttiefe Gehrungsschnitt	0-38 mm
Schnitttiefe Gehrungsschnitt / mit Führungsschiene	0-32 mm
Sägeblatt-Ø	165 mm
Winkelvoreinstellung	0°/22,5°/45°/50°
Abmessung (L x B x H)	380 x 150 x 200 mm
Gewicht ohne Akku	3,1 kg
Produktschlüssel	113


Grundausrüstung:
 1 Sägeblatt Z 24-WZ (456.012) ·
 1 Staubsack (1 Stück) ·
 1 Saugadapter (1 Stück)



MXE 18.0-EC WR2 120 Akku 2-Gang-Rührer mit 3-Stufen Drehzahlschalter 18,0 V Bestellnummer 495.964

Akku-Spannung	18 V
Akku-Kapazität	2,5 / 5,0 Ah
Leerlaufdrehzahl 1. Gang	0-210/325/530/min
Leerlaufdrehzahl 2. Gang	0-320/490/780/min
Werkzeugaufnahme	M 14
Spannhals-Ø	53 mm
Max. Rührkorb-Ø	120 mm
Abmessung (L x B x H)	355 x 230 x 320 mm
Gewicht ohne Akku	4,1 kg
Produktschlüssel	113

Grundausrüstung:
 1 Gabelschlüssel, SW 22 (439.975) ·
 1 Wendelrührer WR2 120x600 M14 (368.881)



CS 62 18.0-EC Akku-Handkreissäge mit Pendelhaube 18,0 V Bestellnummer 417.939

Akku-Spannung	18 V
Akku-Kapazität	2,5 / 5,0 Ah
Leerlaufdrehzahl	5000/min
Schwenkbereich	0-50 °
Sägeblattaufnahme	20 mm
Schnitttiefe	0-62 mm
Schnitttiefe Gehrungsschnitt	0-38 mm
Schnitttiefe Gehrungsschnitt / mit Führungsschiene	0-32 mm
Sägeblatt-Ø	165 mm
Winkelvoreinstellung	0°/22,5°/45°/50°
Abmessung (L x B x H)	380 x 150 x 200 mm
Gewicht ohne Akku	3,1 kg
Produktschlüssel	113


Grundausrüstung:
 1 Sägeblatt Z 24-WZ (456.012) ·
 1 Staubsack (1 Stück) ·
 1 Saugadapter (1 Stück) ·
 1 Transportkoffer L-BOXX® 374 (414.107) ·
 1 Koffereinlage (459.380)



MXE 18.0-EC/5.0 Set + WR2 120 Akku 2-Gang-Rührer mit 3-Stufen Drehzahlschalter 18,0 V Bestellnummer 495.972

Akku-Spannung	18 V
Akku-Kapazität	2,5 / 5,0 Ah
Leerlaufdrehzahl 1. Gang	0-210/325/530/min
Leerlaufdrehzahl 2. Gang	0-320/490/780/min
Werkzeugaufnahme	M 14
Spannhals-Ø	53 mm
Max. Rührkorb-Ø	120 mm
Abmessung (L x B x H)	355 x 230 x 320 mm
Gewicht ohne Akku	4,1 kg
Produktschlüssel	113

Grundausrüstung:
 1 Wendelrührer WR2 120x600 M14 (368.881) ·
 1 Gabelschlüssel, SW 22 (439.975) ·
 2 Akkus 5.0 Ah AP 18.0/5.0 (445.894) ·
 1 Ladegerät CA 10.8/18.0 (417.882)



Produktprogramm 2021

NEU



LB 125 18.0-EC C
Akku-Winkelschleifer mit Bremse
18,0 V, 125 mm
Bestellnummer 499.307

Akku-Spannung 18 V
 Akku-Kapazität 2,5 / 5,0 Ah
 Max. Schleifkörper-Ø 125 mm
 Leerlaufdrehzahl 9000/min
 Werkzeugaufnahme M 14
 Abmessung (L x B x H) 330 x 75 x 120 mm
 Gewicht ohne Akku 1,85 kg
 Produktschlüssel 113

Grundausrüstung:
 1 Schutzhaube 125 Ø schleifen (436.860) ·
 1 Handgriff (450.774) ·
 1 Stirnlochschlüssel (100.110) ·
 1 Spannflansch (335.282) ·
 1 Spannmutter (100.080)




NEU



LBE 125 18.0-EC C
Akku-Winkelschleifer mit variabler Drehzahl und Bremse
18,0 V, 125 mm
Bestellnummer 499.285

Akku-Spannung 18 V
 Akku-Kapazität 2,5 / 5,0 Ah
 Max. Schleifkörper-Ø 125 mm
 Leerlaufdrehzahl 3500 / 4500 / 6500 / 9000/min
 Werkzeugaufnahme M 14
 Abmessung (L x B x H) 330 x 75 x 120 mm
 Gewicht ohne Akku 1,85 kg
 Produktschlüssel 113

Grundausrüstung:
 1 Schutzhaube 125 Ø schleifen (436.860) ·
 1 Handgriff (450.774) ·
 1 Stirnlochschlüssel (100.110) ·
 1 Spannflansch (335.282) ·
 1 Spannmutter (100.080)



NEU



LB 125 18.0-EC
Akku-Winkelschleifer mit Bremse
18,0 V, 125 mm
Bestellnummer 499.315

Akku-Spannung 18 V
 Akku-Kapazität 2,5 / 5,0 Ah
 Max. Schleifkörper-Ø 125 mm
 Leerlaufdrehzahl 9000/min
 Werkzeugaufnahme M 14
 Abmessung (L x B x H) 330 x 75 x 120 mm
 Gewicht ohne Akku 1,85 kg
 Produktschlüssel 113

Grundausrüstung:
 1 Schutzhaube 125 Ø schleifen (436.860) ·
 1 Handgriff (450.774) ·
 1 Stirnlochschlüssel (100.110) ·
 1 Spannflansch (335.282) ·
 1 Spannmutter (100.080) ·
 1 Transportkoffer L-BOXX® 136 (414.085) ·
 1 Koffereinlage (444.405)




NEU



LBE 125 18.0-EC
Akku-Winkelschleifer mit variabler Drehzahl und Bremse
18,0 V, 125 mm
Bestellnummer 499.293

Akku-Spannung 18 V
 Akku-Kapazität 2,5 / 5,0 Ah
 Max. Schleifkörper-Ø 125 mm
 Leerlaufdrehzahl 3500 / 4500 / 6500 / 9000/min
 Werkzeugaufnahme M 14
 Abmessung (L x B x H) 330 x 75 x 120 mm
 Gewicht ohne Akku 1,85 kg
 Produktschlüssel 113

Grundausrüstung:
 1 Schutzhaube 125 Ø schleifen (436.860) ·
 1 Handgriff (450.774) ·
 1 Stirnlochschlüssel (100.110) ·
 1 Spannflansch (335.282) ·
 1 Spannmutter (100.080) ·
 1 Transportkoffer L-BOXX® 136 (414.085) ·
 1 Koffereinlage (444.405)



NEU



LB 125 18.0-EC/5.0 Set
Akku-Winkelschleifer mit Bremse
18,0 V, 125 mm
Bestellnummer 499.331

Akku-Spannung 18 V
 Akku-Kapazität 2,5 / 5,0 Ah
 Max. Schleifkörper-Ø 125 mm
 Leerlaufdrehzahl 9000/min
 Werkzeugaufnahme M 14
 Abmessung (L x B x H) 330 x 75 x 120 mm
 Gewicht ohne Akku 1,85 kg
 Produktschlüssel 113

Grundausrüstung:
 1 Schutzhaube 125 Ø schleifen (436.860) ·
 1 Handgriff (450.774) ·
 1 Stirnlochschlüssel (100.110) ·
 1 Spannflansch (335.282) ·
 1 Spannmutter (100.080) ·
 2 Akkus 5.0 Ah AP 18.0/5.0 (445.894) ·
 1 Ladegerät CA 10.8/18.0 (417.882) ·
 1 Transportkoffer L-BOXX® 136 (414.085) ·
 1 Koffereinlage (444.405)




NEU



**LBE 125 18.0-EC/5.0 Set
Akku-Winkelschleifer mit
variabler Drehzahl und Bremse
18,0 V, 125 mm
Bestellnummer 499.323**

Akku-Spannung 18 V
Akku-Kapazität 2,5 / 5,0 Ah
Max. Schleifkörper-Ø 125 mm
Leerlaufdrehzahl 3500 / 4500 / 6500 / 9000/min
Werkzeugaufnahme M 14
Abmessung (L x B x H) 330 x 75 x 120 mm
Gewicht ohne Akku 1,85 kg
Produktschlüssel 113

Grundausrüstung:
1 Schutzhaube 125 Ø schleifen (436.860) ·
1 Handgriff (450.774) ·
1 Stirnlochschlüssel (100.110) ·
1 Spannflansch (335.282) ·
1 Spannmutter (100.080) ·
2 Akkus 5.0 Ah AP 18.0/5.0 (445.894) ·
1 Ladegerät CA 10.8/18.0 (417.882) ·
1 Transportkoffer L-BOXX® 136 (414.085) ·
1 Koffereinlage (444.405)




NEU



**SE 125 18.0-EC/5.0 Set
Akku-SUPRAFLEX 18,0 V, der
Schleif-Spezialist für lackierte
Oberflächen, Holz, Stein und
Metall
Bestellnummer 504.157**

Akku-Spannung 18 V
Akku-Kapazität 2,5 / 5,0 Ah
Max. Stützteller-Ø 125 mm
Leerlaufdrehzahl 660 / 930 / 1195 / 1500/min
Werkzeugaufnahme M 14
Gewicht ohne Akku 2,2 kg
Produktschlüssel 113

Grundausrüstung:
1 Schutzhaube SG D125 SE (393.363) ·
1 Saugadapter SAD-C D32 AS (445.142) ·
1 Zusatzhandgriff GS-SW SE M8 (507.164) ·
1 Klett-Schleifteller SP D125-8 H/F (391.727) ·
4 Blatt Schleifmittel Ø 125 mm (1 Set) ·
1 Stirnlochschlüssel geköpft (398.365) ·
1 Innensechskantschlüssel, SW 4 (102.229) ·
1 Innensechskantschlüssel, SW 5 lang (392.731) ·
2 Akkus 5.0 Ah AP 18.0/5.0 (445.894) ·
1 Ladegerät CA 10.8/18.0 (417.882) ·
1 Transportkoffer L-BOXX® 238 (414.093) ·
1 Koffereinlage (503.134)



NEU



**BME 18.0-EC C
Akku-Basismotor TRINOXFLEX
18,0 V
Bestellnummer 504.491**

Akku-Spannung 18 V
Akku-Kapazität 2,5 / 5,0 Ah
Max. Werkzeug-Ø 125 mm
Werkzeugbreite 50 mm
Werkzeugaufnahme Schnellkupplung
Leerlaufdrehzahl 1700 / 2390 / 3080 / 3760/min
Gewicht ohne Akku 1,7 kg
Produktschlüssel 113



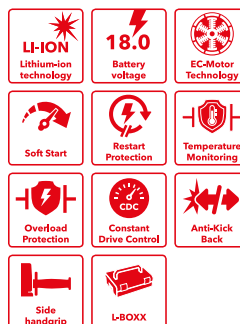
NEU



**RFE 40 18.0-EC/5.0 Set
Akku-Rinnenträger-Einlassfräse
18,0 V
Bestellnummer 504.165**

Akku-Spannung 18 V
Akku-Kapazität 2,5 / 5,0 Ah
Leerlaufdrehzahl 3800-6200/min
Hobelbreite 40 mm
Hobeltiefe 6 / 8 mm
Messerschneidzahl 4
Gewicht ohne Akku 2,96 kg
Produktschlüssel 113

Grundausrüstung:
1 Satz HSS-Wendemesser (4 Stück) (241.091) ·
1 Torx-Schraubendreher (258.861) ·
1 Gabelschlüssel, SW 30/17 (106.461) ·
2 Akkus 5.0 Ah AP 18.0/5.0 (445.894) ·
1 Ladegerät CA 10.8/18.0 (417.882) ·
1 Transportkoffer L-BOXX® 238 (414.093) ·
1 Koffereinlage (502.820)




NEU



**BME 18.0-EC/5.0 Set
Akku-Basismotor TRINOXFLEX
18,0 V
Bestellnummer 504.505**

Akku-Spannung 18 V
Akku-Kapazität 2,5 / 5,0 Ah
Max. Werkzeug-Ø 125 mm
Werkzeugbreite 50 mm
Werkzeugaufnahme Schnellkupplung
Leerlaufdrehzahl 1700 / 2390 / 3080 / 3760/min
Gewicht ohne Akku 1,7 kg
Produktschlüssel 113

Grundausrüstung:
2 Akkus 5.0 Ah AP 18.0/5.0 (445.894) ·
1 Ladegerät CA 10.8/18.0 (417.882) ·
1 Transportkoffer L-BOXX® 238 (414.093) ·
1 Koffereinlage (502.804) ·
1 Koffereinlage TKE BF140, BR50, BS50, LK152 (502.812)



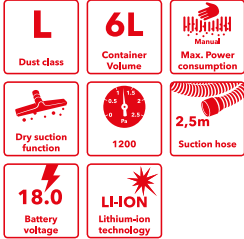
Produktprogramm 2021



VC 6 L MC 18.0 Kompakt Sauger mit manueller Filterabreinigung, 6 l, Klasse L Bestellnummer 481.491

Akku-Spannung 18 V
 Akku-Kapazität 2,5 / 5,0 Ah
 Max. Volumenstrom 1400 l/min
 Max. Unterdruck 12000 Pa
 Filterfläche 3000 qcm
 Behältervolumen 6 l
 Abmessung (L x B x H) 240 x 200 x 400 mm
 Gewicht inkl. Zubehör ohne Akku 3,3 kg
 Produktschlüssel 113

Grundausrüstung:
 1 Saugschlauch 32 mm Ø x 0,5-2,5 m (487.295) ·
 1 Flachfilter Klasse L (488.151) ·
 1 Vlies-Filterbeutel Klasse L (487.287) ·
 1 Handrohr (487.198) ·
 1 Fugendüse (487.201) ·
 1 Rundbürste (487.228) ·
 1 Polsterdüse (487.236) ·
 1 gepolsterter Tragegurt (487.244)



BW 18.0-EC Akku-Gebläse/Laubbläser 18,0 V Bestellnummer 472.913

Akku-Spannung 18 V
 Akku-Kapazität 2,5 / 5,0 Ah
 Leerlaufdrehzahl 10600 / 14200 / 18000/min
 Luftgeschwindigkeit max. 80 m/sec
 Luftvolumen max. 3,11 m³/min
 Abmessung (L x B x H) 740 x 80 x 235 mm
 Gewicht ohne Akku 1,2 kg
 Produktschlüssel 113

Grundausrüstung:
 3 Düsen (3 Stück)



NEU



CF 18.0/230 Akku-Ventilator 18,0 V Bestellnummer 503.002

Akku-Spannung 18 V
 Akku-Kapazität 2,5 / 5,0 Ah
 Luftgeschwindigkeit max. 4,9 m/sec
 Luftvolumen max. 18,25 m³/min
 Schalldruckpegel 70 dB(A)
 Netzspannung V / Frequenz Hz 230 V / 50+60 Hz
 Anschlussgewinde 1/4", 5/8"
 Abmessung (L x B x H) 213 x 304 x 400 mm
 Gewicht ohne Akku 2,5 kg
 Produktschlüssel 113

Grundausrüstung:
 1 Netzteil 230 V 50/60 Hz (1 Stück)



NEU



CI 11 18.0 Akku-Kompressor 12,0 / 18,0 V Bestellnummer 506.648

Akku-Spannung 12 / 18 V
 Akku-Kapazität 2,5 / 5,0 Ah
 Maximaldruck 11 bar
 Luftfördermenge 13 l/min
 Gewicht ohne Akku 1,9 kg
 Produktschlüssel 113


Grundausrüstung:
 1 Hochdruck-Schlauch 0,7 m (1 Stück) ·
 1 Volumen-Schlauch 0,35 m (1 Stück) ·
 1 Adapter für Autoventil (1 Stück) ·
 3 Adapter für Fahrradventil, Ball, Luftmatratze (3 Stück)



DWL 2500 10.8/18.0 LED Akku-Vollspektrumleuchte 10,8 / 18,0 V Bestellnummer 486.728


Akku-Spannung 10,8 / 18 V
 Akku-Kapazität 2,5 / 4,0 / 5,0 / 6,0 Ah
 Lichtstrom (10.8V) 300-2250 lm - (18V) 300-3000 lm
 Farbtemperatur 2500 - 6500 CCT
 Farbwiedergabeindex RA ≥ 96 CRI
 Schutzklasse (ohne Akku) IP 67
 Schutzklasse (mit Akku) IP 20
 Abmessung (L x B x H) 240 x 230 x 104 mm
 Gewicht ohne Akku 1,863 kg
 Produktschlüssel 113

Passendes Stativ Bestell-Nr. 491.152
 siehe Seite 84



CL 2000 18.0 LED Akku-Baustrahler 18,0 V Bestellnummer 472.921

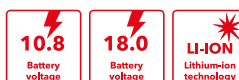
Akku-Spannung 18 V
 Akku-Kapazität 2,5 / 5,0 Ah
 Lichtstrom 1200 / 2000 lm
 Abmessung (L x B x H) 193 x 230 x 190 mm
 Gewicht ohne Akku 2,4 kg
 Produktschlüssel 113



RD 10.8/18.0/230 Digitales Akku-Baustellenradio 10,8 / 18,0 V Bestellnummer 484.857

Akku-Spannung 10,8 / 18 V
 Akku-Kapazität 2,5 / 4,0 / 5,0 / 6,0 Ah
 Netzspannung V / Frequenz Hz 230 V / 50+60 Hz
 Frequenz DAB+ 174.928 - 239.200 MHz
 Frequenz FM 87.5 - 108 MHz
 Lautsprecherleistung 2 x 10 Watt
 Anschlussgewinde 5/8"
 Schutzklasse IP 64
 Abmessung (L x B x H) 369 x 212 x 201 mm
 Gewicht ohne Akku 4,3 kg
 Produktschlüssel 113

Grundausrüstung:
 1 Netzteil 230 V 50/60 Hz (496.189) ·
 1 AUX-Kabel (1 Stück)



Zubehör für Akku-Maschinen

Zubehör



Akku-Heizjacke
Produktschlüssel 236

Bezeichnung	Größe	VE	Bestellnummer
TJ 10.8/18.0 M	M	1	417.998
TJ 10.8/18.0 L	L	1	423.165
TJ 10.8/18.0 XL	XL	1	423.173
TJ 10.8/18.0 XXL	XXL	1	423.181



LED-Arbeitslampe
Produktschlüssel 236

Bezeichnung	VE	Bestellnummer
WL LED 18.0	1	417.955



Akku-Pack Li-Ion 10,8 V
Produktschlüssel 236

Bezeichnung	Akku-Kapazität	Akku-Spannung	Gewicht	VE	Bestellnummer
AP 10.8/2.5	2,5	10,8	0,26	1	418.048
AP 10.8/4.0	4,0	10,8	0,42	1	439.657
AP 10.8/6.0	6,0	10,8	0,43	1	438.294



Akku-Pack Li-Ion 18,0 V
Produktschlüssel 236

Bezeichnung	Akku-Kapazität	Akku-Spannung	Gewicht	VE	Bestellnummer
AP 18.0/2.5	2,5	18,0	0,42	1	445.886
AP 18.0/5.0	5,0	18,0	0,72	1	445.894



Schnellladegerät 10,8 V
Produktschlüssel 236

Bezeichnung	VE	Bestellnummer
CA 10.8	1	418.021



Schnellladegerät 18,0 V
Produktschlüssel 236

Bezeichnung	VE	Bestellnummer
CA 10.8/18.0	1	417.882



Power 55 R
Produktschlüssel 236

Bezeichnung	VE	Bestellnummer
P-Set 55 R	1	491.349



Power 22 Q
Produktschlüssel 236

Bezeichnung	VE	Bestellnummer
P-Set 22 Q	1	491.357



Akkuadapter
Produktschlüssel 236

Bezeichnung	VE	Bestellnummer
PS 10.8/18.0	1	456.071



Winkelvorsatz
Produktschlüssel 236

Bezeichnung	VE	Bestellnummer
WV 10.8-EC	1	442.372



Winkelvorsatz
Produktschlüssel 236

Bezeichnung	VE	Bestellnummer
WV 18.0-EC	1	454.001



Schnellspannbohrfutter
Produktschlüssel 236

Bezeichnung	VE	Bestellnummer
BF 10.8-EC	1	442.364



Schnellspannbohrfutter
Produktschlüssel 236

Bezeichnung	VE	Bestellnummer
BF 18.0-EC	1	453.986



Schraubmagazinvorsatz
Produktschlüssel 236

Bezeichnung	Gewicht	VE	Bestellnummer
M-DW 55	0,5	1	463.698

Produktprogramm 2021



Bithalter
Produktschlüssel 236

Bezeichnung	VE	Bestellnummer		
BV 10.8-EC	1	442.380		
BV 18.0-EC	1	453.994		



Bitset
Produktschlüssel 234

Bezeichnung	VE	Bestellnummer		
DB T-Box Set-1	1	455.881		



Bit
Produktschlüssel 234

Bezeichnung	Abmessung in mm	VE	Bestellnummer		
DB PH2 150 E6,3 VE3	150	3	466.859		



Bit
Produktschlüssel 234

Bezeichnung	Abmessung in mm	VE	Bestellnummer		
DB PH2 25 C6,3 VE5	25	5	395.927		



Bithalter
Produktschlüssel 239

Bezeichnung	Abmessung in mm	VE	Bestellnummer		
UH-M 50 E6,3-C6,3	50	1	395.919		



Zusatzhandgriff
Produktschlüssel 236

Bezeichnung	VE	Bestellnummer		
HZ-S DD/PD 18,0	1	428.698		



Zusatzhandgriff
Produktschlüssel 236

Bezeichnung	VE	Bestellnummer		
HZ-S DD 4G 18.0-EC	1	489.417		



Diamant-Trockenbohrer
Produktschlüssel 233

Bezeichnung	D in mm	T in mm	L in mm	VE	Bestellnummer		
DD-DRY D6x30 HEX	6 Ø	30	80	1	386.286		
DD-DRY D8x30 HEX	8 Ø	30	80	1	386.294		
DD-DRY D10x30 HEX	10 Ø	30	80	1	386.308		
DD-DRY D14x30 HEX	14 Ø	30	80	1	386.316		



Fliesenbohrer
Produktschlüssel 231

Bezeichnung	D in mm	T in mm	L in mm	VE	Bestellnummer		
TD D5x50 D10	5 Ø	50	110	1	386.324		
TD D6x50 D10	6 Ø	50	110	1	386.332		
TD D8x50 D10	8 Ø	50	110	1	386.340		

Zubehör JS/JSB 18.0-EC



Spanreißschutz
Produktschlüssel 259

Bezeichnung	VE	Bestellnummer		
JS/JSB-P VE3	3	490.229		



Gleitschuh
Produktschlüssel 259

Bezeichnung	VE	Bestellnummer		
JS/JSB-SC	1	490.237		



Parallelanschlag
Produktschlüssel 259

Bezeichnung	VE	Bestellnummer		
Parallelanschlag JS/JSB 18.0-EC	1	500.852		



Adapter
Produktschlüssel 269

Bezeichnung	VE	Bestellnummer		
SAD JS/JSB D27	1	490.245		



Stichsägeblätter für Holz

Produktschlüssel 259

Bezeichnung	Länge in mm	VE	Bestellnummer		
JS 90 SW Pro VE5	90	5	490.172		



Stichsägeblätter für Aluminium

Produktschlüssel 259

Bezeichnung	Länge in mm	VE	Bestellnummer		
JS 75 AL VE5	75	5	490.091		



Stichsägeblätter für Holz

Produktschlüssel 259

Bezeichnung	Länge in mm	VE	Bestellnummer		
JS 90 SW VE3	90	3	490.164		



Stichsägeblätter für INOX

Produktschlüssel 259

Bezeichnung	Länge in mm	VE	Bestellnummer		
JS 83 INOX VE3	50	3	490.083		



Stichsägeblätter für Konturschnitte in Holz

Produktschlüssel 259

Bezeichnung	Länge in mm	VE	Bestellnummer		
JS 75 SW VE5	75	5	490.156		



Stichsägeblätter für Demontage

Produktschlüssel 259

Bezeichnung	Länge in mm	VE	Bestellnummer		
JS 105 UNI Pro VE3	105	3	490.075		



Stichsägeblätter für Holz

Produktschlüssel 259

Bezeichnung	Länge in mm	VE	Bestellnummer		
JS 90 SWP VE3	90	3	490.148		



Stichsägeblätter für Holz

Produktschlüssel 259

Bezeichnung	Länge in mm	VE	Bestellnummer		
JS 75 SW Pro VE 5	75	5	489.972		



Stichsägeblätter für Holz

Produktschlüssel 259

Bezeichnung	Länge in mm	VE	Bestellnummer		
JS 90 HW VE3	90	3	490.121		



Stichsägeblätter für Metall

Produktschlüssel 259

Bezeichnung	Länge in mm	VE	Bestellnummer		
JS 75 ME Pro VE 5	75	5	489.980		



Stichsägeblätter für Metall

Produktschlüssel 259

Bezeichnung	Länge in mm	VE	Bestellnummer		
JS 66 ME VE5	66	5	490.105		



Stichsägeblätter für Demontage

Produktschlüssel 259

Bezeichnung	Länge in mm	VE	Bestellnummer		
JS 75 UNI Pro VE 5	75	5	489.999		



Stichsägeblätter für Metall

Produktschlüssel 259

Bezeichnung	Länge in mm	VE	Bestellnummer		
JS 66 MEP VE5	66	5	490.113		



Stichsägeblatt-Sortiment für Holz, Metall, Demontage

Produktschlüssel 259

Bezeichnung	Länge in mm	VE	Bestellnummer		
JS 75 Pro Set VE 3	75	3	490.008		

Produktprogramm 2021

Zubehör CS 62 18.0-EC (Ø 165 mm)



Standard Kreissägeblatt mit Wechselzahn
Produktschlüssel 250

Bezeichnung	Abmessung in mm	VE	Bestellnummer
D165x1,6/1,0x20 HM Z=24 WZ	165 Ø x 20	1	456.012



Adapter für Führungsschiene
Produktschlüssel 259

Bezeichnung	VE	Bestellnummer
GR-A CS 62	1	467.065



Führungsschiene GRS
Produktschlüssel 258

Bezeichnung	Länge in mm	VE	Bestellnummer
GRS 80	800	1	353.280
GRS 160	1600	1	359.351



Verbindungsstück für Führungsschiene GRS
Produktschlüssel 258

Bezeichnung	VE	Bestellnummer
GRS-V	1	353.272

Zubehör RFE 40 18.0-EC



HM-Wendemesser
Produktschlüssel 299

Abmessung in mm	VE	Bestellnummer
21 x 21	4	229.555



HSS-Wendemesser
Produktschlüssel 299

Abmessung in mm	VE	Bestellnummer
21 x 21	4	241.091

Zubehör DWL 2500 10.8/18.0



Magnethalter
Produktschlüssel 236

Bezeichnung	VE	Bestellnummer
WB-M/DWL	1	491.195

Sonstiges Zubehör



Transporttasche
Produktschlüssel 236

Bezeichnung	Abmessung (L x B x H)	Gewicht kg	VE	Bestellnummer
FB L 700/400	570 x 290 x 330	3,14	1	502.561



Transportkoffer L-BOXX®
Produktschlüssel 299

Bezeichnung	Außenmaße L x B x H	Innenmaße L x B x H	Gewicht	VE	Bestellnummer
TK-L 136	442 x 357 x 151	378 x 311 x 107	2,2	1	414.085
	442 x 357 x 253	378 x 306 x 209			
	442 x 357 x 389	378 x 296 x 345			
TK-L 238	442 x 357 x 253	378 x 306 x 209	2,8	1	414.093
	442 x 357 x 389	378 x 296 x 345			
TK-L 374	442 x 357 x 389	378 x 296 x 345	3,4	1	414.107

Koffereinlage
Produktschlüssel 299

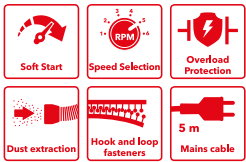
Bezeichnung	VE	Bestellnummer
TKE DD/PD/ID/IW 18.0	1	423.238
TKE DD/PD 2G 18.0-EC	1	454.125
TKE DD/PD 2G 10.8-EC	1	440.841
TKE DW 45 18.0-EC	1	466.840
TKE L125 18.0-EC	1	444.405
TKE JS 18.0-EC	1	490.210
TKE JSB 18.0-EC	1	502.316
TKE CHE 18.0-EC	1	435.945
TKE RS 18.0	1	423.246
TKE RSP DW 18.0-EC	1	468.282
TKE SE 125 18.0-EC	1	503.134
TKE RFE 40 18.0-EC	1	502.820
TKE CS 62 18.0-EC	1	459.380
TKE F1109	1	434.248

Wand- und Deckenschleifer

GE 5 Wand- und Deckenschleifer Giraffe® Bestellnummer 405.884*


Leistungsaufnahme	500 Watt
Leistungsabgabe	270 Watt
Leerlaufdrehzahl	1100-1650/min
Schleifscheiben-Ø	225 mm
Werkzeugaufnahme	kletten
Neigungswinkel am Kopf	100 °
Kabellänge	5,0 m
Länge	1520 mm
Gewicht	3,9 kg
Produktschlüssel	106

Grundausrüstung:
1 Klett-Schleifteller supersoft (399.418) ·
1 Clip-Schnellspannung SH-FC 32 (406.023)



GE 5 + TB-L + SH Wand- und Deckenschleifer Giraffe® Bestellnummer 409.391


Grundausrüstung:
1 Klett-Schleifteller supersoft (399.418) ·
1 Clip-Schnellspannung SH-FC 32 (406.023) ·
Antistatik-Saugschlauch 32 mm Ø x 4 m mit Rastanschluss und Anschlussmuffe für Sauger mit Nebenluftregelung (406.708) ·
1 Transporttasche (408.867)



GE 5 R + TB-L Wand- und Deckenschleifer Giraffe® Bestellnummer 409.324*


Leistungsaufnahme	500 Watt
Leistungsabgabe	270 Watt
Leerlaufdrehzahl	1100-1650/min
Schleifscheiben-Ø	225 mm
Werkzeugaufnahme	kletten
Neigungswinkel am Kopf	100 °
Kabellänge	5,0 m
Länge	1520 mm
Gewicht	3,9 kg
Produktschlüssel	106

Grundausrüstung:
1 Klett-Schleifteller supersoft (399.418) ·
1 Clip-Schnellspannung SH-FC 32 (406.023) ·
1 Transporttasche (408.867)



GE 5 R + TB-L + SH Wand- und Deckenschleifer Giraffe® Bestellnummer 409.405


Grundausrüstung:
1 Klett-Schleifteller supersoft (399.418) ·
1 Clip-Schnellspannung SH-FC 32 (406.023) ·
Antistatik-Saugschlauch 32 mm Ø x 4 m mit Rastanschluss und Anschlussmuffe für Sauger mit Nebenluftregelung (406.708) ·
1 Transporttasche (408.867)



GE 7 + MH-O Wand- und Deckenschleifer Giraffe® mit Wechselkopfsystem Bestellnummer 494.461

Leistungsaufnahme	710 Watt
Leistungsabgabe	410 Watt
Leerlaufdrehzahl	1100-1650/min
Schleifscheiben-Ø	225 mm
Werkzeugaufnahme	kletten
Neigungswinkel am Kopf	100 °
Kabellänge	5,0 m
Länge	1520 mm
Gewicht	4,2 kg
Produktschlüssel	106


Grundausrüstung:
1 Rundschleifkopf MH-O (457.175) ·
1 Clip-Schnellspannung SH-FC 32 (406.023) ·
1 Transporttasche (408.867)



GE 7 + MH-O + SH Wand- und Deckenschleifer Giraffe® mit Wechselkopfsystem Bestellnummer 494.526

Leistungsaufnahme	710 Watt
Leistungsabgabe	410 Watt
Leerlaufdrehzahl	1100-1650/min
Schleifscheiben-Ø	225 mm
Werkzeugaufnahme	kletten
Neigungswinkel am Kopf	100 °
Kabellänge	5,0 m
Länge	1520 mm
Gewicht	4,2 kg
Produktschlüssel	106

Grundausrüstung:
1 Rundschleifkopf MH-O (457.175) ·
1 Clip-Schnellspannung SH-FC 32 (406.023) ·
Antistatik-Saugschlauch 32 mm Ø x 4 m mit Rastanschluss und Anschlussmuffe für Sauger mit Nebenluftregelung (406.708) ·
1 Transporttasche (408.867)



* Giraffen® ohne Saugschlauch zur Kombination mit den FLEX Sicherheitssaugern

Produktprogramm 2021



GE 7 + MH-R Wand- und Deckenschleifer Giraffe® mit Wechselkopfsystem Bestellnummer 494.488

Leistungsaufnahme	710 Watt
Leistungsabgabe	410 Watt
Leerlaufdrehzahl	1100-1650/min
Schleifscheiben-Ø	225 mm
Werkzeugaufnahme	kletten
Neigungswinkel am Kopf	100 °
Kabellänge	5,0 m
Länge	1520 mm
Gewicht	4,2 kg
Produktschlüssel	106


Grundausrüstung:
1 Segmentschleifkopf MH-R (457.183) ·
1 Clip-Schnellspannung SH-FC 32 (406.023) ·
1 Transporttasche (408.867)



GE 7 + MH-T + SH Wand- und Deckenschleifer Giraffe® mit Wechselkopfsystem Bestellnummer 494.542

Leistungsaufnahme	710 Watt
Leistungsabgabe	410 Watt
Leerlaufdrehzahl	1100-1650/min
Leerlaufhubzahl	3800-5700/min
Schleifscheiben-Ø	225 mm
Werkzeugaufnahme	kletten
Neigungswinkel am Kopf	100 °
Kabellänge	5,0 m
Länge	1520 mm
Gewicht	4,2 kg
Produktschlüssel	106

Grundausrüstung:
1 Dreieckschleifkopf MH-T (457.191) ·
1 Clip-Schnellspannung SH-FC 32 (406.023) ·
Antistatik-Saugschlauch 32 mm Ø x 4 m mit Rastanschluss und Anschlussmuffe für Sauger mit Nebenluftregelung (406.708) ·
1 Transporttasche (408.867)



GE 7 + MH-R + SH Wand- und Deckenschleifer Giraffe® mit Wechselkopfsystem Bestellnummer 494.534

Leistungsaufnahme	710 Watt
Leistungsabgabe	410 Watt
Leerlaufdrehzahl	1100-1650/min
Schleifscheiben-Ø	225 mm
Werkzeugaufnahme	kletten
Neigungswinkel am Kopf	100 °
Kabellänge	5,0 m
Länge	1520 mm
Gewicht	4,2 kg
Produktschlüssel	106

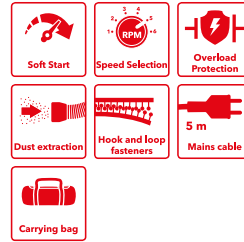
Grundausrüstung:
1 Segmentschleifkopf MH-R (457.183) ·
1 Clip-Schnellspannung SH-FC 32 (406.023) ·
Antistatik-Saugschlauch 32 mm Ø x 4 m mit Rastanschluss und Anschlussmuffe für Sauger mit Nebenluftregelung (406.708) ·
1 Transporttasche (408.867)



GE 7 + MH-X Wand- und Deckenschleifer Giraffe® mit Wechselkopfsystem Bestellnummer 494.496

Leistungsaufnahme	710 Watt
Leistungsabgabe	410 Watt
Leerlaufdrehzahl	1100-1650/min
Leerlaufhubzahl	3100-4600/min
Schleifscheiben-Ø	225 mm
Werkzeugaufnahme	kletten
Neigungswinkel am Kopf	100 °
Kabellänge	5,0 m
Länge	1520 mm
Gewicht	4,2 kg
Produktschlüssel	106

Grundausrüstung:
1 Exzenterschleifkopf MH-X (457.205) ·
1 Clip-Schnellspannung SH-FC 32 (406.023) ·
1 Transporttasche (408.867)



GE 7 + MH-T Wand- und Deckenschleifer Giraffe® mit Wechselkopfsystem Bestellnummer 494.518

Leistungsaufnahme	710 Watt
Leistungsabgabe	410 Watt
Leerlaufdrehzahl	1100-1650/min
Leerlaufhubzahl	3800-5700/min
Schleifscheiben-Ø	225 mm
Werkzeugaufnahme	kletten
Neigungswinkel am Kopf	100 °
Kabellänge	5,0 m
Länge	1520 mm
Gewicht	4,2 kg
Produktschlüssel	106


Grundausrüstung:
1 Dreieckschleifkopf MH-T (457.191) ·
1 Clip-Schnellspannung SH-FC 32 (406.023) ·
1 Transporttasche (408.867)



GE 7 + MH-X + SH Wand- und Deckenschleifer Giraffe® mit Wechselkopfsystem Bestellnummer 494.550

Leistungsaufnahme	710 Watt
Leistungsabgabe	410 Watt
Leerlaufdrehzahl	1100-1650/min
Leerlaufhubzahl	3100-4600/min
Schleifscheiben-Ø	225 mm
Werkzeugaufnahme	kletten
Neigungswinkel am Kopf	100 °
Kabellänge	5,0 m
Länge	1520 mm
Gewicht	4,2 kg
Produktschlüssel	106

Grundausrüstung:
1 Exzenterschleifkopf MH-X (457.205) ·
1 Clip-Schnellspannung SH-FC 32 (406.023) ·
Antistatik-Saugschlauch 32 mm Ø x 4 m mit Rastanschluss und Anschlussmuffe für Sauger mit Nebenluftregelung (406.708) ·
1 Transporttasche (408.867)




NEU



**GE MH 18.0-EC
Akku Wand- und Deckenschleifer
Giraffe® mit Wechselkopfsystem
18,0 V
Bestellnummer 504.025**

Akku-Spannung 18 V
Akku-Kapazität 2,5 / 5,0 Ah
Leerlaufdrehzahl 1130-1730/min
Leerlaufhubzahl (MH-T) 3900-5850/min
Leerlaufhubzahl (MH-X) 3200-4700/min
Schleifscheiben-Ø 225 mm
Werkzeugaufnahme kletten
Neigungswinkel am Kopf 100 °
Länge 1440 mm
Gewicht ohne Akku/Kopf 2,8 kg
Produktschlüssel 106

Grundausrüstung:
1 Clip-Schnellspanning SH-FC 32 (406.023) ·
1 Transporttasche (408.867)




NEU



**GE MH 18.0-EC/5.0 Set+MH-X
Akku Wand- und Deckenschleifer
Giraffe® mit Wechselkopfsystem
18,0 V
Bestellnummer 504.068**

Akku-Spannung 18 V
Akku-Kapazität 2,5 / 5,0 Ah
Leerlaufdrehzahl 1130-1730/min
Leerlaufhubzahl (MH-T) 3900-5850/min
Leerlaufhubzahl (MH-X) 3200-4700/min
Schleifscheiben-Ø 225 mm
Werkzeugaufnahme kletten
Neigungswinkel am Kopf 100 °
Länge 1440 mm
Gewicht ohne Akku/Kopf 2,8 kg
Produktschlüssel 106

Grundausrüstung:
1 Exzenterschleifkopf MH-X (457.205) ·
1 Clip-Schnellspanning SH-FC 32 (406.023) ·
2 Akkus 5.0 Ah AP 18.0/5.0 (445.894) ·
1 Ladegerät CA 10.8/18.0 (417.882) ·
1 Transporttasche (408.867)



NEU



**GE MH 18.0-EC/5.0 Set
Akku Wand- und Deckenschleifer
Giraffe® mit Wechselkopfsystem
18,0 V
Bestellnummer 504.033**

Akku-Spannung 18 V
Akku-Kapazität 2,5 / 5,0 Ah
Leerlaufdrehzahl 1130-1730/min
Leerlaufhubzahl (MH-T) 3900-5850/min
Leerlaufhubzahl (MH-X) 3200-4700/min
Schleifscheiben-Ø 225 mm
Werkzeugaufnahme kletten
Neigungswinkel am Kopf 100 °
Länge 1440 mm
Gewicht ohne Akku/Kopf 2,8 kg
Produktschlüssel 106

Grundausrüstung:
1 Clip-Schnellspanning SH-FC 32 (406.023) ·
2 Akkus 5.0 Ah AP 18.0/5.0 (445.894) ·
1 Ladegerät CA 10.8/18.0 (417.882) ·
1 Transporttasche (408.867)




NEU



**GCE 6-EC
Wand- und Deckenschleifer
Handy-Giraffe® mit
Wechselkopfsystem
Bestellnummer 497.568**

Leistungsaufnahme 600 Watt
Leistungsabgabe 400 Watt
Leerlaufdrehzahl 1100-1650/min
Leerlaufhubzahl (MH-T) 3800-5700/min
Leerlaufhubzahl (MH-X) 3100-4600/min
Schleifscheiben-Ø 225 mm
Kabellänge 4,0 m
Abmessung (L x B x H) 300 x 110 x 150 mm
Gewicht ohne Kopf 1,2 kg
Produktschlüssel 106




NEU



**GE MH 18.0-EC/5.0 Set+MH-R
Akku Wand- und Deckenschleifer
Giraffe® mit Wechselkopfsystem
18,0 V
Bestellnummer 504.041**

Akku-Spannung 18 V
Akku-Kapazität 2,5 / 5,0 Ah
Leerlaufdrehzahl 1130-1730/min
Leerlaufhubzahl (MH-T) 3900-5850/min
Leerlaufhubzahl (MH-X) 3200-4700/min
Schleifscheiben-Ø 225 mm
Werkzeugaufnahme kletten
Neigungswinkel am Kopf 100 °
Länge 1440 mm
Gewicht ohne Akku/Kopf 2,8 kg
Produktschlüssel 106

Grundausrüstung:
1 Segmentschleifkopf MH-R (457.183) ·
1 Clip-Schnellspanning SH-FC 32 (406.023) ·
2 Akkus 5.0 Ah AP 18.0/5.0 (445.894) ·
1 Ladegerät CA 10.8/18.0 (417.882) ·
1 Transporttasche (408.867)




NEU



**GCE 6-EC Kit
Wand- und Deckenschleifer
Handy-Giraffe® mit
Wechselkopfsystem
Bestellnummer 504.114**

Leistungsaufnahme 600 Watt
Leistungsabgabe 400 Watt
Leerlaufdrehzahl 1100-1650/min
Leerlaufhubzahl (MH-T) 3800-5700/min
Leerlaufhubzahl (MH-X) 3100-4600/min
Schleifscheiben-Ø 225 mm
Kabellänge 4,0 m
Abmessung (L x B x H) 300 x 110 x 150 mm
Abmessung mit Kopf (L x B x H) 360 x 260 x 210 mm
Gewicht ohne Kopf 1,2 kg
Produktschlüssel 106

Grundausrüstung:
1 Transportkoffer L-BOXX® 374 (414.107) ·
1 Koffereinlage (500.798)



Produktprogramm 2021


NEU



GCE 6-EC Kit MH-R Wand- und Deckenschleifer Handy-Giraffe® mit Wechselkopfsystem Bestellnummer 504.122

Leistungsaufnahme 600 Watt
Leistungsabgabe 400 Watt
Leerlaufdrehzahl 1100-1650/min
Leerlaufhubzahl (MH-T) 3800-5700/min
Leerlaufhubzahl (MH-X) 3100-4600/min
Schleifscheiben-Ø 225 mm
Kabellänge 4,0 m
Abmessung (L x B x H) 300 x 110 x 150 mm
Abmessung mit Kopf (L x B x H) 360 x 260 x 210 mm
Gewicht ohne Kopf 1,2 kg
Produktschlüssel 106

Grundausstattung:
1 Segmentschleifkopf MH-R (457.183) ·
1 Transportkoffer L-BOXX® 374
(414.107) ·
1 Koffereinlage (500.798)



GM 340 Mobiler Arbeitsplatz für Wand- und Deckenschleifsysteme Bestellnummer 473.278

Anschlusswert 2 x 230 V
Werkzeugaufnahme alle Giraffen Typen
(außer WSE 7, GSE 5, GCE 6-EC)
Max. Arbeitshöhe 3400 mm
Abmessung in mm 1140 x 670
Kabellänge 7,5 m
Gewicht 31,5 kg
Abmessung (L x B x H) 2630 x 660 x 1680 mm
Produktschlüssel 106



Zubehör für Wand- und Deckenschleifer

Zubehör GE 7, GCE 6, GE MH 18.0-EC



Rundschleifkopf Produktschlüssel 209

Bezeichnung	VE	Bestell- nummer		
MH-O D225	1	457.175		



Segmentschleifkopf mit drehbarem Randsegment Produktschlüssel 209

Bezeichnung	VE	Bestell- nummer		
MH-R D225	1	457.183		



Dreieckschleifkopf Produktschlüssel 209

Bezeichnung	VE	Bestell- nummer		
MH-T 290x290	1	457.191		



Exzentrerschleifkopf Produktschlüssel 209

Bezeichnung	VE	Bestell- nummer		
MH-X D225	1	457.205		



Klett-Schleifteller Ø 225, rund Produktschlüssel 205

Bezeichnung	VE	Bestell- nummer		
SP-X D225	1	472.603		



Klett-Schleifplatte dreieckig Produktschlüssel 205

Bezeichnung	VE	Bestell- nummer		
SP-T 290x290	1	472.611		

Zubehör GE 7 / GE 5 / GE 5 R / GSE 5 R / GE MH 18.0-EC



Verlängerung
Produktschlüssel 299

Bezeichnung	Abmessung in mm	VE	Bestellnummer
GV 50	500	1	409.294



Transporttasche
Produktschlüssel 299

Bezeichnung	Abmessung (L x B x H)	VE	Bestellnummer
TB-L 1560x320x360	1560 x 320 x 360	1	408.867
TB-L 1210x320x360	1210 x 320 x 360	1	415.189



Einlage Transporttasche Kopf-/Griffaufnahme
Produktschlüssel 299

Bezeichnung	VE	Bestellnummer
TBE-T/B G	1	407.666



Zusatzhandgriff
Produktschlüssel 299

Bezeichnung	VE	Bestellnummer
HZ-S G	1	408.972



Adapter
Produktschlüssel 299

Bezeichnung	VE	Bestellnummer
GMA G	1	409.308



Antistatik-Saugschlauch mit Nebenluftregelung
Produktschlüssel 262

Bezeichnung	VE	Bestellnummer
SH-C 32x4m AS/NL	1	406.708



Schnell-Clip Adapter
Produktschlüssel 263

Bezeichnung	VE	Bestellnummer
SAD-FC 32	1	410.497



Clip-Schnellspanning rot
Produktschlüssel 263

Bezeichnung	VE	Bestellnummer
SH-FC 32	1	406.023



Giraffenhaltung
Produktschlüssel 269

Bezeichnung	VE	Bestellnummer
VCE-GE Fix	1	445.185

Klett-Schleifteller, Adapter



Klett-Schleifteller Ø 225, rund
Produktschlüssel 205

Bezeichnung	Typ	VE	Bestellnummer
KAD D225/16 Set	supersoft	1	483.486
KAD D225/13 Set S	supersoft	1	485.187
WST700,WSE7			



Gepolsterter Adapter für Klett-Papier
Produktschlüssel 205

Bezeichnung	Typ	Höhe	VE	Bestellnummer
KAD D225/13 S	supersoft	13	1	437.956
KAD D225/13 H	hart	13	1	483.095



Gepolsterter Adapter für Klett-Papier
Produktschlüssel 205

Bezeichnung	Typ	Höhe	VE	Bestellnummer
KAD D225/16 S	supersoft	16	1	483.109
KAD D225/16 H	hart	16	1	483.117



Interface Ø 225, rund
Produktschlüssel 205

Bezeichnung	VE	Bestellnummer
IP D225-10 VE2	2	470.678

Produktprogramm 2021

Zubehör WST 700 VV und WSE 7



Rundscheifkopf
Produktschlüssel 209

Bezeichnung	VE	Bestellnummer		
VSR D225	1	350.346		



Klett-Schleifteller Ø 225, rund
Produktschlüssel 205

Bezeichnung	Typ	VE	Bestellnummer		
SP-H D225-10	hart	1	501.344		
SP-M D225-10	medium	1	501.352		
SP-S D225-10	soft	1	501.360		



Dreieckschleifkopf
Produktschlüssel 209

Bezeichnung	VE	Bestellnummer		
VSX 290x290	1	388.289		



Klett-Schleifplatte dreieckig
Produktschlüssel 205


	VE	Bestellnummer		
	1	354.988		

Klett-Schleifmittel



Klett-Schleifpapier (perforiert)
Produktschlüssel 200

Bezeichnung	Abmessung in mm	Korn	VE	Bestellnummer		
D225 PF-P40 VE25	225 Ø	P 40	25	280.739		
D225 PF-P60 VE25	225 Ø	P 60	25	260.233		
D225 PF-P80 VE25	225 Ø	P 80	25	260.234		
D225 PF-P100 VE25	225 Ø	P 100	25	260.235		
D225 PF-P120 VE25	225 Ø	P 120	25	282.405		
D225 PF-P150 VE25	225 Ø	P 150	25	311.995		
D225 PF-P180 VE25	225 Ø	P 180	25	311.987		
D225 PF-P220 VE25	225 Ø	P 220	25	260.236		



Klett-Schleifpapier SELECTFLEX
Produktschlüssel 200

Bezeichnung	Abmessung in mm	Korn	VE	Bestellnummer		
D225-10 SE-P16 VE10	225 Ø	P 16	10	350.079		
D225-10 SE-P40 VE20	225 Ø	P 40	20	370.924		
D225-10 SE-P60 VE25	225 Ø	P 60	25	348.503		
D225-10 SE-P80 VE25	225 Ø	P 80	25	348.511		
D225-10 SE-P100 VE25	225 Ø	P 100	25	348.538		
D225-10 SE-P120 VE25	225 Ø	P 120	25	349.216		
D225-10 SE-P150 VE25	225 Ø	P 150	25	349.224		
D225-10 SE-P180 VE25	225 Ø	P 180	25	349.232		
D225-10 SE-P220 VE25	225 Ø	P 220	25	348.546		
D225-10 SE-P80-180 VE25	225 Ø	*	25	370.932		

* 5x P 80/100/120/150/180



Klett-Schleifpapier SELECTFLEX
Produktschlüssel 200

Bezeichnung	Abmessung in mm	Korn	VE	Bestellnummer		
290-12 SE-P16 VE10	290	P 16	10	350.095		
290-12 SE-P40 VE20	290	P 40	20	370.940		
290-12 SE-P60 VE25	290	P 60	25	348.554		
290-12 SE-P80 VE25	290	P 80	25	348.562		
290-12 SE-P100 VE25	290	P 100	25	348.570		
290-12 SE-P120 VE25	290	P 120	25	349.240		
290-12 SE-P150 VE25	290	P 150	25	349.259		
290-12 SE-P180 VE25	290	P 180	25	349.267		
290-12 SE-P220 VE25	290	P 220	25	348.589		
290-12 SE-P80-180 VE25	290	*	25	370.959		

* 5x P 80/100/120/150/180



Klett-Schleifgitter
Produktschlüssel 202

Bezeichnung	Abmessung in mm	Korn	VE	Bestellnummer
D225 GT-K80 VE25	225 Ø	K 80	25	260.237



Klett-Schleifgitter
Produktschlüssel 202

Bezeichnung	Abmessung in mm	Korn	VE	Bestellnummer
D225 GT-K100 VE25	225 Ø	K 100	25	260.230




Superfinishing-Pad
Produktschlüssel 201

Bezeichnung	Abmessung in mm	Korn	VE	Bestellnummer
D225 SU-S 320 VE5	225 Ø	S 320	5	492.264
D225 SU-S 1200 VE5	225 Ø	S 1200	5	492.272



Klett-Schleifvlies
Produktschlüssel 201

Bezeichnung	Abmessung in mm	Korn	VE	Bestellnummer
D225 SC-A100 VE10	225 Ø	A 100	10	281.042
D225 SC-A180 VE10	225 Ø	A 180	10	281.034



Diamant-Schleifpad
Produktschlüssel 204

Bezeichnung	Abmessung in mm	Korn	VE	Bestellnummer
DP 30 DRY D225	225 Ø	30	1	419.060
DP 50 DRY D225	225 Ø	50	1	419.079
DP 80 DRY D225	225 Ø	80	1	419.087
DP 100 DRY D225	225 Ø	100	1	419.095

Sonstiges Zubehör



Transportkoffer L-BOXX®
Produktschlüssel 299

Bezeichnung	Außenmaße L x B x H	Innenmaße L x B x H	Gewicht	VE	Bestellnummer
TK-L 374	442 x 357 x 389	378 x 296 x 345	3,4	1	414.107

Koffereinlage
Produktschlüssel 299

Bezeichnung	VE	Bestellnummer
TKE GCE 6-EC+Schleifköpfe	1	500.798



Transportkoffer
Produktschlüssel 299

Bezeichnung	Abmessung (L x B x H)	VE	Bestellnummer
TK-L 609x409x201	609 x 409 x 201	1	366.641

Koffereinlage Deckel
Produktschlüssel 299

Bezeichnung	VE	Bestellnummer
TKE-T WSE7	1	383.902

Koffereinlage Boden
Produktschlüssel 299

Bezeichnung	VE	Bestellnummer
TKE-B WSE7	1	383.899



Transportkoffer
Produktschlüssel 299

Bezeichnung	VE	Bestellnummer
TK-S WST/WSE 7	1	389.986

Produktprogramm 2021

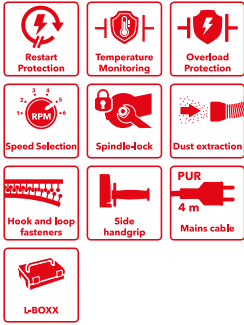
Oberflächenbearbeitung Schleifen, rotativ



SE 14-2 125 Set SUPRAFLEX, der Schleif-Spezialist für lackierte Oberflächen, Holz, Stein und Metall Bestellnummer 391.174

Max. Stützteller-Ø	125 mm
Leerlaufdrehzahl	600-2100/min
Leistungsaufnahme	1400 Watt
Leistungsabgabe	880 Watt
Werkzeugaufnahme	M 14
Kabellänge	4,0 m
Abmessung (L x B x H)	380 x 150 x 120 mm
Gewicht	2,6 kg
Produktschlüssel	105


- Grundausrüstung:
 1 Schutzhaube SG D125 SE (393.363) ·
 1 Saugadapter SAD-C D32 AS (445.142) ·
 1 Zusatzhandgriff SE 14-2 125 M8 (391.581) ·
 1 Klett-Schleifteller SP D125-8 H/F (391.727) ·
 4 Blatt Schleifmittel Ø 125 mm (1 Set) ·
 1 Stirnlochschlüssel gekröpft (398.365) ·
 1 Innensechskantschlüssel, SW 4 (102.229) ·
 1 Innensechskantschlüssel, SW 5 lang (392.731) ·
 3 Kabelhalter (252.188 (3x)) ·
 1 Transportkoffer L-BOXX® 238 (414.093) ·
 1 Koffereinlage (414.158)



BBE 14-3 110 Bürstmaschine TRINOXFLEX Bestellnummer 471.097

Leistungsaufnahme	1400 Watt
Leistungsabgabe	880 Watt
Max. Werkzeug-Ø	120 mm
Werkzeugbreite	100 mm
Werkzeugaufnahme	19 mm
Leerlaufdrehzahl	1000-3500/min
Kabellänge	4,0 m
Abmessung (L x B x H)	335 x 190 x 210 mm
Gewicht	2,9 kg
Produktschlüssel	104


- Grundausrüstung:
 1 Bürstvorsatz BB 110 (461.555) ·
 1 Transportkoffer L-BOXX® 238 (414.093) ·
 1 Koffereinlage (451.991)



SE 14-2 150 Set SUPRAFLEX, der Schleif-Spezialist für lackierte Oberflächen, Holz, Stein und Metall Bestellnummer 419.206

Max. Stützteller-Ø	150 mm
Leerlaufdrehzahl	600-2100/min
Leistungsaufnahme	1400 Watt
Leistungsabgabe	880 Watt
Werkzeugaufnahme	M 14
Kabellänge	4,0 m
Abmessung (L x B x H)	405 x 200 x 120 mm
Gewicht	2,6 kg
Produktschlüssel	105


- Grundausrüstung:
 1 Schutzhaube SG D150 SE (419.176) ·
 1 Zusatzhandgriff SE 14-2 125 M8 (391.581) ·
 1 Klett-Schleifteller SP D150-8/6 H/F (419.192) ·
 4 Blatt Schleifmittel Ø 150 mm (1 Set) ·
 1 Stirnlochschlüssel gekröpft (398.365) ·
 1 Innensechskantschlüssel, SW 4 (102.229) ·
 1 Innensechskantschlüssel, SW 5 lang (392.731) ·
 3 Kabelhalter (252.188 (3x)) ·
 1 Transportkoffer L-BOXX® 238 (414.093) ·
 1 Koffereinlage (414.158)



BBE 14-3 110 Set Bürstmaschine TRINOXFLEX Bestellnummer 461.504

Leistungsaufnahme	1400 Watt
Leistungsabgabe	880 Watt
Max. Werkzeug-Ø	120 mm
Werkzeugbreite	100 mm
Werkzeugaufnahme	19 mm
Leerlaufdrehzahl	1000-3500/min
Kabellänge	4,0 m
Abmessung (L x B x H)	335 x 190 x 210 mm
Gewicht	2,9 kg
Produktschlüssel	105


- Grundausrüstung:
 1 Bürstvorsatz BB 110 (461.555) ·
 1 Nylonbürste D110/85 P46 (465.135) ·
 1 Litzendrahtbürste Stahl D100/85 (465.178) ·
 1 Transportkoffer L-BOXX® 238 (414.093) ·
 1 Koffereinlage (451.991)



LG 1704 VR 1500 Watt Schleifer ohne Absaugung, 180 mm Bestellnummer 293.768

Max. Schleifkörper-Ø	180 mm
Leerlaufdrehzahl	1400-4200/min
Leistungsaufnahme	1500 Watt
Leistungsabgabe	1000 Watt
Werkzeugaufnahme	M 14
Kabellänge	4,0 m
Abmessung (L x B x H)	334 x 104 x 126 mm
Gewicht	2,7 kg
Produktschlüssel	101

- Grundausrüstung:
 1 seitlicher Handgriff (252.721)

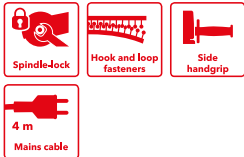




LK 604 1200 Watt Schleifer ohne Absaugung, 180 mm Bestellnummer 250.346

Max. Schleifkörper-Ø	180 mm
Leerlaufdrehzahl	4000/min
Leistungsaufnahme	1200 Watt
Leistungsabgabe	720 Watt
Werkzeugaufnahme	M 14
Kabellänge	4,0 m
Abmessung (L x B x H)	415 x 93 x 86 mm
Gewicht	3,2 kg
Produktschlüssel	101


Grundausrüstung:
1 seitlicher Handgriff (252.721) ·
1 Stirnlochschlüssel (100.110) ·
1 elastischer Stützteller für Fiberscheiben
180 Ø + Spannmutter M 14 (124.079)



SFE 8-2 115 800 Watt Flachkopfschleifer Bestellnummer 420.565

Leistungsaufnahme	800 Watt
Leistungsabgabe	425 Watt
Leerlaufdrehzahl	700-2300/min
Max. Schleifkörper-Ø	115 mm
Schleifkopfhöhe	13 mm
Kabellänge	4,0 m
Abmessung (L x B x H)	430 x 83 x 115 mm
Gewicht	2,5 kg
Produktschlüssel	105

Grundausrüstung:
1 seitlicher Handgriff (194.034) ·
1 Schleifpapier PURFLEX P 40
(1 Stück aus 381.209) ·
1 Schleifpapier PURFLEX P 80
(1 Stück aus 381.225) ·
1 Schleifpapier PURFLEX P 120
(1 Stück aus 381.241) ·
1 Klett-Velours mit Schaumbelag 80 mm
Ø (296.155)



Oberflächenbearbeitung Schleifen, exzentrisch/orbital



XS 713 230 Watt Exzenterschleifer Bestellnummer 334.111

Leistungsaufnahme	230 Watt
Leistungsabgabe	75 Watt
Leerlaufhubzahl	12000/min
Hub	1,6 mm
Schleifpapier	Ø 125 mm
Schleifmittelbefestigung	kletten
Kabellänge	4,0 m
Abmessung (L x H)	130 x 135 mm
Gewicht	1,3 kg
Produktschlüssel	199

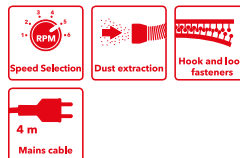
Grundausrüstung:
1 Klett-Schleifpapier, 8-fach gelocht
(1 Stück) ·
1 Staubsack (332.992) ·
1 Adapter für Staubabsaugung (333.026)



ORE 125-2 Handlicher Exzenterschleifer mit Drehzahlregelung, 125 mm Bestellnummer 429.872

Leistungsaufnahme	200 Watt
Leerlaufdrehzahl	8000 - 13000/min
Leerlaufhubzahl	16000 - 26000/min
Hub	2,0 mm
Schleifteller	Ø 125 mm
Schleifmittelbefestigung	kletten
Anschluss Staubabsaugung	Ø 27 mm
Kabellänge	4,0 m
Abmessung (L x H)	150 x 155 mm
Gewicht	1,2 kg
Produktschlüssel	105

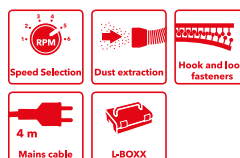
Grundausrüstung:
1 Klett-Schleifteller (436.348) ·
1 PES-Microfilterpatrone mit Filter
(407.984)



ORE 125-2 Set Handlicher Exzenterschleifer mit Drehzahlregelung im Set, 125 mm Bestellnummer 429.880

Leistungsaufnahme	200 Watt
Leerlaufdrehzahl	8000 - 13000/min
Leerlaufhubzahl	16000 - 26000/min
Hub	2,0 mm
Schleifteller	Ø 125 mm
Schleifmittelbefestigung	kletten
Anschluss Staubabsaugung	Ø 27 mm
Kabellänge	4,0 m
Abmessung (L x H)	150 x 155 mm
Gewicht	1,2 kg
Produktschlüssel	105

Grundausrüstung:
1 Klett-Schleifteller (436.348) ·
1 PES-Microfilterpatrone mit Filter
(407.984) ·
1 Schleifpapier SELECTFLEX P 80
(1 Stück aus 380.547) ·
1 Schleifpapier PURFLEX P 120
(1 Stück aus 380.687) ·
1 Transportkoffer L-BOXX® 136
(414.085) ·
1 Koffereinlage (412.198)




Produktprogramm 2021



ORE 3-150 EC Leistungsstarker Exzenterschleifer mit Drehzahlregelung, 150 mm Bestellnummer 447.684

Leistungsaufnahme	400 Watt
Leerlaufdrehzahl	6000 - 10000/min
Leerlaufhubzahl	12000 - 20000/min
Hub	3 mm
Schleifteller	Ø 150 mm
Schleifmittelbefestigung	kletten
Anschluss Staubabsaugung	Ø 27 mm
Kabellänge	4,0 m
Abmessung (L x B x H)	230 x 150 x 125 mm
Gewicht	1,65 kg
Produktschlüssel	105




Grundausrüstung:
1 Klett-Schleifteller medium (464.120) ·
1 PES-Microfilterpatrone mit Filter (486.833) ·
1 Innensechskantschlüssel, SW 5 (392.731)



ORE 5-150 EC Set Leistungsstarker Exzenterschleifer mit Drehzahlregelung, 150 mm Bestellnummer 486.817

Leistungsaufnahme	400 Watt
Leerlaufdrehzahl	6000 - 10000/min
Leerlaufhubzahl	12000 - 20000/min
Hub	5 mm
Schleifteller	Ø 150 mm
Schleifmittelbefestigung	kletten
Anschluss Staubabsaugung	Ø 27 mm
Kabellänge	4,0 m
Abmessung (L x B x H)	230 x 150 x 125 mm
Gewicht	1,65 kg
Produktschlüssel	105




Grundausrüstung:
1 Klett-Schleifteller medium (464.120) ·
1 PES-Microfilterpatrone mit Filter (486.833) ·
1 Innensechskantschlüssel, SW 5 (392.731) ·
1 Transportkoffer L-BOXX® 238 (414.093) ·
1 Koffereinlage (486.868)



ORE 3-150 EC Set Leistungsstarker Exzenterschleifer mit Drehzahlregelung, 150 mm Bestellnummer 486.809

Leistungsaufnahme	400 Watt
Leerlaufdrehzahl	6000 - 10000/min
Leerlaufhubzahl	12000 - 20000/min
Hub	3 mm
Schleifteller	Ø 150 mm
Schleifmittelbefestigung	kletten
Anschluss Staubabsaugung	Ø 27 mm
Kabellänge	4,0 m
Abmessung (L x B x H)	230 x 150 x 125 mm
Gewicht	1,65 kg
Produktschlüssel	105



Grundausrüstung:
1 Klett-Schleifteller medium (464.120) ·
1 PES-Microfilterpatrone mit Filter (486.833) ·
1 Innensechskantschlüssel, SW 5 (392.731) ·
1 Transportkoffer L-BOXX® 238 (414.093) ·
1 Koffereinlage (486.868)



X 1107 VE 710 Watt Exzenterschleifer mit Staubabsaugung Bestellnummer 218.669

Leistungsaufnahme	710 Watt
Leistungsabgabe	420 Watt
Hub	8,8 mm
Leerlaufhubzahl	4300-13000/min
Max. Schleifkörper-Ø	150 mm
Schleifmittelbefestigung	kletten
Kabellänge	4,0 m
Abmessung (L x B x H)	310 x 81 x 125 mm
Gewicht	2,7 kg
Produktschlüssel	105




Grundausrüstung:
1 seitlicher Handgriff (194.034) ·
1 Gabelschlüssel, SW 14 (100.102) ·
1 Innensechskantschlüssel, SW 4 (102.229) ·
1 Griffhaube (239.771) ·
1 Klett-Teller (hart) 150 Ø (228.176) ·
Schleifmittel-Starterset: 5 verschiedene Körnungen (1 Set)



ORE 5-150 EC Leistungsstarker Exzenterschleifer mit Drehzahlregelung, 150 mm Bestellnummer 447.706

Leistungsaufnahme	400 Watt
Leerlaufdrehzahl	6000 - 10000/min
Leerlaufhubzahl	12000 - 20000/min
Hub	5 mm
Schleifteller	Ø 150 mm
Schleifmittelbefestigung	kletten
Anschluss Staubabsaugung	Ø 27 mm
Kabellänge	4,0 m
Abmessung (L x B x H)	230 x 150 x 125 mm
Gewicht	1,65 kg
Produktschlüssel	105



Grundausrüstung:
1 Klett-Schleifteller medium (464.120) ·
1 PES-Microfilterpatrone mit Filter (486.833) ·
1 Innensechskantschlüssel, SW 5 (392.731)



MS 713 220 Watt Schwingschleifer Bestellnummer 332.380

Leistungsaufnahme	220 Watt
Leistungsabgabe	120 Watt
Leerlaufhubzahl	14000/min
Hub	1,6 mm
Schleifpapier	115 x 105 mm
Schleifmittelbefestigung	kletten/ klemmen
Kabellänge	4,0 m
Gewicht	1,2 kg
Abmessung (L x B x H)	235 x 128 x 144 mm
Produktschlüssel	199

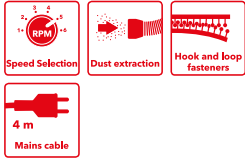


Grundausrüstung:
1 Papierlocher (333.018) ·
1 Staubsack (332.992) ·
1 Adapter für Staubabsaugung (333.026)



OSE 80-2 Schwingschleifer mit Drehzahlregelung Bestellnummer 429.821

Leistungsaufnahme	200 Watt
Leerlaufdrehzahl	8000 - 13000/min
Leerlaufhubzahl	16000 - 26000/min
Hub	2,0 mm
Schleifplatte	80 x 130 mm
Schleifmittelbefestigung	kletten
Anschluss Staubabsaugung	Ø 27 mm
Kabellänge	4,0 m
Abmessung (L x H)	150 x 155 mm
Gewicht	1,2 kg
Produktschlüssel	105

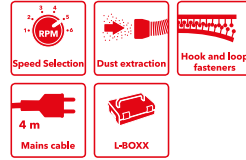


Grundausrüstung:
1 Klett-Schleifplatte, 80x130 8F
(436.305) ·
1 PES-Microfilterpatrone mit Filter
(407.984)



ODE 100-2 Set Deltaschleifer mit Drehzahlregelung im Set Bestellnummer 429.864

Leistungsaufnahme	200 Watt
Leerlaufdrehzahl	8000 - 13000/min
Leerlaufhubzahl	16000 - 26000/min
Hub	2,0 mm
Schleifplatte	100 x 150 mm
Schleifmittelbefestigung	kletten
Anschluss Staubabsaugung	Ø 27 mm
Kabellänge	4,0 m
Abmessung (L x H)	175 x 155 mm
Gewicht	1,2 kg
Produktschlüssel	105

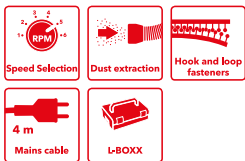


Grundausrüstung:
1 Klett-Schleifplatte (436.321) ·
1 PES-Microfilterpatrone mit Filter
(407.984) ·
1 Schleifpapier SELECTFLEX P 80
(1 Stück aus 380.997) ·
1 Schleifpapier PURFLEX P 120
(1 Stück aus 381.136) ·
1 Transportkoffer L-BOXX® 136
(414.085) ·
1 Koffereinlage (412.198)



OSE 80-2 Set Schwingschleifer mit Drehzahlregelung im Set Bestellnummer 429.848

Leistungsaufnahme	200 Watt
Leerlaufdrehzahl	8000 - 13000/min
Leerlaufhubzahl	16000 - 26000/min
Hub	2,0 mm
Schleifplatte	80 x 130 mm
Schleifmittelbefestigung	kletten
Anschluss Staubabsaugung	Ø 27 mm
Kabellänge	4,0 m
Abmessung (L x H)	150 x 155 mm
Gewicht	1,2 kg
Produktschlüssel	105

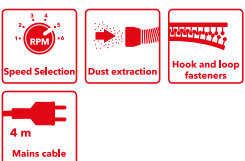


Grundausrüstung:
1 Klett-Schleifplatte, 80x130 8F
(436.305) ·
1 PES-Microfilterpatrone mit Filter
(407.984) ·
1 Schleifpapier SELECTFLEX P 80
(1 Stück aus 380.776) ·
1 Schleifpapier PURFLEX P 120
(1 Stück aus 380.903) ·
1 Transportkoffer L-BOXX® 136
(414.085) ·
1 Koffereinlage (412.198)



ODE 100-2 Deltaschleifer mit Drehzahlregelung Bestellnummer 429.856

Leistungsaufnahme	200 Watt
Leerlaufdrehzahl	8000 - 13000/min
Leerlaufhubzahl	16000 - 26000/min
Hub	2,0 mm
Schleifplatte	100 x 150 mm
Schleifmittelbefestigung	kletten
Anschluss Staubabsaugung	Ø 27 mm
Kabellänge	4,0 m
Abmessung (L x H)	175 x 155 mm
Gewicht	1,2 kg
Produktschlüssel	105



Grundausrüstung:
1 Klett-Schleifplatte (436.321) ·
1 PES-Microfilterpatrone mit Filter
(407.984)

Produktprogramm 2021

Zubehör für Oberflächenbearbeitung Schleifen

Schleifmittel SFE 8-2 115



Klett-Schleifpapier PURFLEX Produktschlüssel 200

Bezeichnung	Abmessung in mm	Korn	VE	Bestellnummer
D115 PU-P24 VE25	115 Ø	P 24	25	381.195
D115 PU-P40 VE50	115 Ø	P 40	50	381.209
D115 PU-P60 VE50	115 Ø	P 60	50	381.217
D115 PU-P80 VE50	115 Ø	P 80	50	381.225
D115 PU-P100 VE50	115 Ø	P 100	50	381.233
D115 PU-P120 VE50	115 Ø	P 120	50	381.241
D115 PU-P150 VE50	115 Ø	P 150	50	381.268
D115 PU-P180 VE50	115 Ø	P 180	50	381.276



Klett-Velours Produktschlüssel 300

Abmessung in mm	VE	Bestellnummer
80 Ø	1	296.155

Schleifmittel Ø 125, Ø 150



Klett-Schleifpapier ZIRCOFLEX Produktschlüssel 200

Bezeichnung	Abmessung in mm	Korn	VE	Bestellnummer
D125-8 ZI-A40 VE25	125 Ø	A 40	25	393.185
D125-8 ZI-A60 VE25	125 Ø	A 60	25	393.193
D125-8 ZI-A80 VE25	125 Ø	A 80	25	393.207



Klett-Schleifpapier CERAFLEX Produktschlüssel 200

Bezeichnung	Abmessung in mm	Korn	VE	Bestellnummer
D125 CE-K80 VE50	125 Ø	K 80	50	393.215
D125 CE-K120 VE50	125 Ø	K 120	50	393.223
D125 CE-K180 VE50	125 Ø	K 180	50	393.231



Naturfaser-Filzpad Produktschlüssel 210

Bezeichnung	Abmessung in mm	Typ	VE	Bestellnummer
FP D125 H VE5	125 Ø	hart	5	393.347
FP D125 S VE5	125 Ø	soft	5	393.355




SC-Vlies Klettscheibe Produktschlüssel 201

Bezeichnung	Abmessung in mm	Korn	VE	Bestellnummer
D125 SC-C VE10	125 Ø	coarse	10	358.614
D125 SC-M VE10	125 Ø	medium	10	358.622
D125 SC-VF VE10	125 Ø	very fine	10	358.630



Klett-Schleifpapier SELECTFLEX Produktschlüssel 200

Bezeichnung	Abmessung in mm	Korn	VE	Bestellnummer
D125-8 SE-P40 VE50	125 Ø	P 40	50	380.520
D125-8 SE-P60 VE50	125 Ø	P 60	50	380.539
D125-8 SE-P80 VE50	125 Ø	P 80	50	380.547
D125-8 SE-P100 VE50	125 Ø	P 100	50	380.555
D125-8 SE-P120 VE50	125 Ø	P 120	50	380.563
D125-8 SE-P150 VE50	125 Ø	P 150	50	380.571
D125-8 SE-P180 VE50	125 Ø	P 180	50	380.598
D125-8 SE-P220 VE50	125 Ø	P 220	50	380.601
D125-8 SE-P320 VE50	125 Ø	P 320	50	380.628
D125-8 SE-P400 VE50	125 Ø	P 400	50	380.636



Klett-Schleifpapier PURFLEX Produktschlüssel 200

Bezeichnung	Abmessung in mm	Korn	VE	Bestellnummer
D125-8 PU-P40 VE50	125 Ø	P 40	50	380.644
D125-8 PU-P60 VE50	125 Ø	P 60	50	380.652
D125-8 PU-P80 VE50	125 Ø	P 80	50	380.660
D125-8 PU-P100 VE50	125 Ø	P 100	50	380.679
D125-8 PU-P120 VE50	125 Ø	P 120	50	380.687
D125-8 PU-P150 VE50	125 Ø	P 150	50	380.695
D125-8 PU-P180 VE50	125 Ø	P 180	50	380.709



Klett-Schleifvlies MESHFLEX
Produktschlüssel 201

Bezeichnung	Abmessung in mm	Korn	VE	Bestellnummer
D125 ME-A100 VE5	125 Ø	A 100	5	380.717
D125 ME-A280 VE5	125 Ø	A 280	5	380.725
D125 ME-S1500 VE5	125 Ø	S 1500	5	380.733




Klett-Schleifvlies MESHFLEX
Produktschlüssel 201

Bezeichnung	Abmessung in mm	Korn	VE	Bestellnummer
D150 ME-A100 VE5	150 Ø	A 100	5	408.255
D150 ME-A280 VE5	150 Ø	A 280	5	408.263
D150 ME-S1500 VE5	150 Ø	S 1500	5	408.271




Diamant-Schleifpad
Produktschlüssel 204

Bezeichnung	Abmessung in mm	Korn	VE	Bestellnummer
DP 50 DRY D125	125 Ø	50	1	382.817
DP 100 DRY D125	125 Ø	100	1	382.825
DP 200 DRY D125	125 Ø	200	1	382.833
DP 400 DRY D125	125 Ø	400	1	382.841
DP 800 DRY D125	125 Ø	800	1	382.868
DP 1500 DRY D125	125 Ø	1500	1	382.876
DP 3000 DRY D125	125 Ø	3000	1	382.884
DP 10000 DRY D125	125 Ø	10000	1	382.965



Diamant-Schleifpad
Produktschlüssel 204

Bezeichnung	Abmessung in mm	Korn	VE	Bestellnummer
DP 30 DRY D150	150 Ø	30	1	418.951
DP 50 DRY D150	150 Ø	50	1	418.978
DP 100 DRY D150	150 Ø	100	1	418.986
DP 200 DRY D150	150 Ø	200	1	418.994
DP 400 DRY D150	150 Ø	400	1	419.001
DP 800 DRY D150	150 Ø	800	1	419.028
DP 1500 DRY D150	150 Ø	1500	1	419.036
DP 3000 DRY D150	150 Ø	3000	1	419.044
DP 10000 DRY D150	150 Ø	10000	1	419.052



Klett-Schleifpapier SELECTFLEX
Produktschlüssel 200


Bezeichnung	Abmessung in mm	Korn	VE	Bestellnummer
D150-15 SE-P40 VE50	150 Ø	P 40	50	408.085
D150-15 SE-P60 VE50	150 Ø	P 60	50	408.166
D150-15 SE-P80 VE50	150 Ø	P 80	50	408.174
D150-15 SE-P100 VE50	150 Ø	P 100	50	408.182
D150-15 SE-P120 VE50	150 Ø	P 120	50	408.190
D150-15 SE-P150 VE50	150 Ø	P 150	50	408.204
D150-15 SE-P180 VE50	150 Ø	P 180	50	408.212
D150-15 SE-P220 VE50	150 Ø	P 220	50	408.220
D150-15 SE-P320 VE50	150 Ø	P 320	50	408.239
D150-15 SE-P400 VE50	150 Ø	P 400	50	408.247

Schleifmittel XS 713



Klett-Schleifpapier PURFLEX
Produktschlüssel 200

Bezeichnung	Abmessung in mm	Korn	VE	Bestellnummer
D125-XS PU-P40 VE25	125 Ø	P 40	25	334.308
D125-XS PU-P60 VE25	125 Ø	P 60	25	334.324
D125-XS PU-P80 VE25	125 Ø	P 80	25	334.340
D125-XS PU-P100 VE25	125 Ø	P 100	25	318.027
D125-XS PU-P120 VE25	125 Ø	P 120	25	317.993
D125-XS PU-P180 VE25	125 Ø	P 180	25	318.000
D125-XS PU-P220 VE25	125 Ø	P 220	25	318.019



Klett-Schleifpapier PURFLEX
Produktschlüssel 200

Bezeichnung	Abmessung in mm	Korn	VE	Bestellnummer
D150-15 PU-P40 VE50	150 Ø	P 40	50	408.018
D150-15 PU-P60 VE50	150 Ø	P 60	50	408.026
D150-15 PU-P80 VE50	150 Ø	P 80	50	408.034
D150-15 PU-P100 VE50	150 Ø	P 100	50	408.042
D150-15 PU-P120 VE50	150 Ø	P 120	50	408.050
D150-15 PU-P150 VE50	150 Ø	P 150	50	408.069
D150-15 PU-P180 VE50	150 Ø	P 180	50	408.077

Produktprogramm 2021

Schleifmittel OSE 80-2



Klett-Schleifpapier SELECTFLEX Produktschlüssel 200

Bezeichnung	Abmes- sung in mm	Korn	VE	Bestell- nummer		
80x133 SE-P40 VE50	80 x 133	P 40	50	380.741		
80x133 SE-P60 VE50	80 x 133	P 60	50	380.768		
80x133 SE-P80 VE50	80 x 133	P 80	50	380.776		
80x133 SE-P100 VE50	80 x 133	P 100	50	380.784		
80x133 SE-P120 VE50	80 x 133	P 120	50	380.792		
80x133 SE-P150 VE50	80 x 133	P 150	50	380.806		
80x133 SE-P180 VE50	80 x 133	P 180	50	380.814		
80x133 SE-P220 VE50	80 x 133	P 220	50	380.822		
80x133 SE-P320 VE50	80 x 133	P 320	50	380.830		
80x133 SE-P400 VE50	80 x 133	P 400	50	380.849		



Klett-Schleifpapier PURFLEX Produktschlüssel 200


Bezeichnung	Abmes- sung in mm	Korn	VE	Bestell- nummer		
80x133 PU-P40 VE50	80 x 133	P 40	50	380.857		
80x133 PU-P60 VE50	80 x 133	P 60	50	380.865		
80x133 PU-P80 VE50	80 x 133	P 80	50	380.873		
80x133 PU-P100 VE50	80 x 133	P 100	50	380.881		
80x133 PU-P120 VE50	80 x 133	P 120	50	380.903		
80x133 PU-P150 VE50	80 x 133	P 150	50	380.911		
80x133 PU-P180 VE50	80 x 133	P 180	50	380.938		



Klett-Schleifvlies MESHFLEX Produktschlüssel 201

Bezeichnung	Abmes- sung in mm	Korn	VE	Bestell- nummer		
80x133 ME-A100 VE5	80 x 133	A 100	5	380.946		
80x133 ME-A280 VE5	80 x 133	A 280	5	380.954		
80x133 ME-S1500 VE5	80 x 133	S 1500	5	380.962		

Schleifmittel MS 713



Klett-Schleifpapier PURFLEX Produktschlüssel 200

Bezeichnung	Abmes- sung in mm	Korn	VE	Bestell- nummer		
115x105 PU-P40 VE25	115 x 105	P 40	25	334.251		
115x105 PU-P60 VE25	115 x 105	P 60	25	334.286		
115x105 PU-P80 VE25	115 x 105	P 80	25	332.771		
115x105 PU-P100 VE25	115 x 105	P 100	25	332.798		
115x105 PU-P120 VE25	115 x 105	P 120	25	332.801		
115x105 PU-P180 VE25	115 x 105	P 180	25	332.828		
115x105 PU-P220 VE25	115 x 105	P 220	25	332.836		

Schleifmittel ODE 100-2



Klett-Schleifpapier SELECTFLEX Produktschlüssel 200

Bezeichnung	Abmes- sung in mm	Korn	VE	Bestell- nummer		
100x150 SE-P40 VE50	100 x 150	P 40	50	380.970		
100x150 SE-P60 VE50	100 x 150	P 60	50	380.989		
100x150 SE-P80 VE50	100 x 150	P 80	50	380.997		
100x150 SE-P100 VE50	100 x 150	P 100	50	381.004		
100x150 SE-P120 VE50	100 x 150	P 120	50	381.012		
100x150 SE-P150 VE50	100 x 150	P 150	50	381.020		
100x150 SE-P180 VE50	100 x 150	P 180	50	381.039		
100x150 SE-P220 VE50	100 x 150	P 220	50	381.047		
100x150 SE-P320 VE50	100 x 150	P 320	50	381.055		
100x150 SE-P400 VE50	100 x 150	P 400	50	381.063		



Klett-Schleifpapier PURFLEX Produktschlüssel 200

Bezeichnung	Abmes- sung in mm	Korn	VE	Bestell- nummer		
100x150 PU-P40 VE50	100 x 150	P 40	50	381.071		
100x150 PU-P60 VE50	100 x 150	P 60	50	381.098		
100x150 PU-P80 VE50	100 x 150	P 80	50	381.101		
100x150 PU-P100 VE50	100 x 150	P 100	50	381.128		
100x150 PU-P120 VE50	100 x 150	P 120	50	381.136		
100x150 PU-P150 VE50	100 x 150	P 150	50	381.144		
100x150 PU-P180 VE50	100 x 150	P 180	50	381.152		



Klett-Schleifvlies MESHFLEX
Produktschlüssel 201

Bezeichnung	Abmessung in mm	Korn	VE	Bestellnummer
100x150 ME-A100 VE5	100 x 150	A 100	5	381.160
100x150 ME-A280 VE5	100 x 150	A 280	5	381.179
100x150 ME-S1500 VE5	100 x 150	S 1500	5	381.187



Absaughaube mit drehbarem Randsegment
Produktschlüssel 229

Bezeichnung	Abmessung in mm	VE	Bestellnummer
SG-R D125 SE	125 Ø	1	393.363



Absaughaube mit drehbarem Randsegment
Produktschlüssel 229

Bezeichnung	Abmessung in mm	VE	Bestellnummer
SG-R D150 SE	150 Ø	1	419.176

Zubehör SUPRAFLEX SE 14-2 125 / 150



Paint-Set (Ø 125 mm)
Produktschlüssel 209

Bezeichnung	VE	Bestellnummer
P-Box SE 14-2 125	1	393.436



Paint-Set (Ø 150 mm)
Produktschlüssel 209

Bezeichnung	VE	Bestellnummer
Paint-Set D150	1	408.468



Inox-Set (Ø 125 mm)
Produktschlüssel 209

Bezeichnung	VE	Bestellnummer
I-Box SE 14-2 125	1	393.428




Stone-Set (Ø 125 mm)
Produktschlüssel 209

Bezeichnung	VE	Bestellnummer
S-Box SE 14-2 125	1	393.444



Klett-Schleifteller
Produktschlüssel 205

Bezeichnung	Abmessung in mm	VE	Bestellnummer
SP D125-8 H/F	125 Ø	1	391.727
SP D150-8/6 H/F	150 Ø	1	419.192



Tellerbürste
Produktschlüssel 209

Bezeichnung	Werkzeugaufnahme	VE	Bestellnummer
BT-NY D130/50 P46 M14	M 14	1	409.030



Bürstenkranz
Produktschlüssel 300

Bezeichnung	Abmessung in mm	VE	Bestellnummer
BK-H SE 14-2 125	125 Ø	1	394.076
BK-H SE 14-2 125 VE3	125 Ø	3	421.138
BK-H SE 14-2 150	150 Ø	1	419.184
BK-H SE 14-2 150 VE3	150 Ø	3	421.146



Antistatik-Saugschlauch mit Nebenluftregelung
Produktschlüssel 262

Bezeichnung	VE	Bestellnummer
SH-C 32x4m AS/NL	1	406.708



Seitlicher Handgriff
Produktschlüssel 299

Bezeichnung	VE	Bestellnummer
GS-S SE14-2	1	391.581
GS-SW SE M8	1	507.164



Spannflansch
Produktschlüssel 299

Bezeichnung	VE	Bestellnummer
CF SE 14-2	1	393.371



Spannmutter M 14
Produktschlüssel 300

VE	Bestellnummer
1	100.080

Produktprogramm 2021



FixTec-Schnellspanmutter M 14
Produktschlüssel 299

Bezeichnung	VE	Bestellnummer		
	1	313.459		



Litzendrahtbürste Stahl
Produktschlüssel 209

Bezeichnung	Abmessung in mm	VE	Bestellnummer		
BW-S D100/85	100 Ø x 85	1	465.178		



Stirnlochschlüssel
Produktschlüssel 300

Bezeichnung	VE	Bestellnummer		
Schlüssel, Stirnloch- 35x5 gek	1	398.365		



Litzendrahtbürste Edelstahl
Produktschlüssel 209

Bezeichnung	Abmessung in mm	VE	Bestellnummer		
BW-INOX D100/85	100 Ø x 85	1	465.151		



Innensechskantschlüssel
Produktschlüssel 300

Typ	VE	Bestellnummer		
SW 6	1	104.167		
SW 5 lang	1	392.731		
SW 4	1	102.229		



Schleifvorsatz Bürsten
Produktschlüssel 299

Bezeichnung	VE	Bestellnummer		
BB 110	1	461.555		



Transportkoffer L-BOXX®
Produktschlüssel 299

Bezeichnung	Außenmaße L x B x H	Innenmaße L x B x H	Gewicht	VE	Bestellnummer		
TK-L 102	442 x 357 x 117	378 x 313 x 71	2,1	1	414.077		
TK-L 238	442 x 357 x 253	378 x 306 x 209	2,8	1	414.093		



Absaughaube
Produktschlüssel 299

Bezeichnung	VE	Bestellnummer		
BG D 110	1	461.547		



Bürstenleiste
Produktschlüssel 300

Bezeichnung	VE	Bestellnummer		
BL-S BG	1	461.563		

Koffereinlage
Produktschlüssel 299

Bezeichnung	VE	Bestellnummer		
TKE 4x D130/1x 135x295	1	414.166		
TKE SE 14-2 125/150	1	414.158		

Koffereinlage
Produktschlüssel 299

Bezeichnung	VE	Bestellnummer		
TKE BBE	1	451.991		

Zubehör BBE 14-3 100



Nylonbürste
Produktschlüssel 209

Bezeichnung	Abmessung in mm	Korn	VE	Bestellnummer		
BW-NY D110/85 P46	110 Ø x 85	P 46	1	465.135		
BW-NY D110/85 P120	110 Ø x 85	P 120	1	465.143		

Zubehör ORE 125-2



Klett-Schleifteller
Produktschlüssel 205

Bezeichnung	Abmessung in mm	VE	Bestellnummer		
SP D125-8	125 Ø	1	379.379*		
SP D125-8 (FL)	125 Ø	1	436.348		

* für Geräte mit Bestell-Nr. 379.xxx

Zubehör ORE 3-150 / 5-150 EC



Klett-Schleifteller soft
Produktschlüssel 205

Bezeichnung	Abmessung in mm	VE	Bestellnummer		
SP-EC S D150	150 Ø	1	464.112		



Klett-Schleifteller medium
Produktschlüssel 205

Bezeichnung	Abmessung in mm	VE	Bestellnummer		
SP-EC M D150	150 Ø	1	464.120		



Klett-Schleifteller hart
Produktschlüssel 205

Bezeichnung	Abmessung in mm	VE	Bestellnummer		
SP-EC H D150	150 Ø	1	464.139		



PES-Microfilterpatrone
Produktschlüssel 209

Bezeichnung	Abmessung in mm	VE	Bestellnummer		
FP EC D27	205 x 80 Ø	1	486.833		



PES-Microfilter
Produktschlüssel 209

Bezeichnung	VE	Bestellnummer		
PF-PES EC	1	486.841		

Zubehör ORE 150-3/ORE 150-5



Klett-Schleifteller soft
Produktschlüssel 205


Bezeichnung	Abmessung in mm	VE	Bestellnummer		
SP-S D150	150 Ø	1	408.298		



Klett-Schleifteller hart
Produktschlüssel 205

Bezeichnung	Abmessung in mm	VE	Bestellnummer		
SP-H D150	150 Ø	1	408.301		

Zubehör OSE 80-2



Klett-Schleifplatte
Produktschlüssel 205

Bezeichnung	Abmessung in mm	VE	Bestellnummer		
SP 80x133-8F	80 x 130	1	379.344*		
SP 80x133-8F (FL)	80 x 130	1	436.305		

Zubehör ODE 100-2



Klett-Schleifplatte Delta
Produktschlüssel 205

Bezeichnung	Abmessung in mm	VE	Bestellnummer		
SP 100x150-7	100 x 150	1	379.360*		
SP 100x150-7 (FL)	100 x 150	1	436.321		

Weiteres Zubehör OSE, ODE, ORE



PES-Microfilterpatrone
Produktschlüssel 209

Bezeichnung	VE	Bestellnummer		
FP E D27	1	407.984		



PES-Microfilter
Produktschlüssel 209

Bezeichnung	VE	Bestellnummer		
PF-PES	1	407.992		



Papier-Filterruten
Produktschlüssel 209

Bezeichnung	VE	Bestellnummer		
FT-OSE/ODE/ORE VE5	5	379.336		



Antistatik-Saugschlauch
Produktschlüssel 262

Bezeichnung	Abmessung in mm	VE	Bestellnummer		
SH 27x4m AS	27 Ø x 4m	1	379.395		

Produktprogramm 2021



Adapter
Produktschlüssel 263

Bezeichnung	VE	Bestellnummer		
SAD 27 AS	1	382.736		



Transportkoffer L-BOXX®
Produktschlüssel 299

Bezeichnung	Außenmaße L x B x H	Innenmaße L x B x H	Gewicht	VE	Bestellnummer		
TK-L 136	442 x 357 x 151	378 x 311 x 107	2,2	1	414.085		
TK-L 238	442 x 357 x 253	378 x 306 x 209	2,8	1	414.093		

Koffereinlage
Produktschlüssel 299

Bezeichnung	VE	Bestellnummer		
TKE ORE 150-EC	1	486.868		
TKE ORE 150	1	407.895		
TKE 4x D150	1	407.704		
TKE OSE/ODE/ORE 125	1	412.198		

Zubehör LK 604, LG 1704 VR



Elastischer Stützteller mit Spannmutter M 14
Produktschlüssel 205

Abmessung in mm	VE	Bestellnummer		
180 Ø	1	124.079		

Zubehör XS 713



Klett-Schleifteller
Produktschlüssel 205

Abmessung in mm	VE	Bestellnummer		
125 Ø	1	334.146		

Zubehör X 1107 VE



Klett-Schleifteller
Produktschlüssel 205

Bezeichnung	Abmessung in mm	Korn	VE	Bestellnummer		
SP-H D150-6 X1107	150 Ø	hart	1	228.176		
SP-S D150-6 X1107	150 Ø	soft	1	228.184		

Sanierungsmaschinen, Spezialmaschinen



WST 1000 FV Beton-Giraffe® für Wand und Decke

Scheiben-Ø	125 mm
Leerlaufdrehzahl	8000/min
Leistungsaufnahme	1010 Watt
Leistungsabgabe	600 Watt
Werkzeugaufnahme	28 mm Ø
Kabellänge	5,0 m
Abmessung in mm	1330-1650
Gewicht	5,5 kg
Produktschlüssel	106

Grundausrüstung:
1 FixTec-Schnellspannmutter M 14 (313.459) ·
Antistatik-Saugschlauch 32 mm Ø x 4 m mit Rastanschluss und Anschlussmuffe für Sauger (406.708) ·
1 Transportkoffer (389.986)



NEU



RE 16-5 115 RETECFLEX, das Universalwerkzeug zum Sanieren, Renovieren und Modernisieren

Max. Schleifkörper-Ø	115 mm
Max. Fräskopf-Ø	80 mm
Frästiefe	0-6 mm
Leerlaufdrehzahl	1900-5500/min
Leistungsaufnahme	1600 Watt
Leistungsabgabe	950 Watt
Werkzeugaufnahme	M 14
Abmessung (L x B x H)	355 x 160 x 67 mm
Kabellänge	3,1 m
Gewicht	3,1 kg
Produktschlüssel	107



Grundausrüstung:
1 Absaughaube Schleifen Ø 115 mm mit Bürstenkranz (366.528) ·
1 Stelltisch Fräsen Ø 80 mm (366.897) ·
1 Schleifteller Ø 115/M14 Klett Bowl (503.754) ·
Schleifscheibenset Korund Ø 115 (1 Set) ·
1 Bügelhandgriff (1 Stück) ·
1 Ringschlüssel, SW 13 (1 Stück) ·
1 Innensechskantschlüssel, SW 4 (102.229) ·
3 Befestigungsschrauben, M 8 (3 Stück) ·
1 Transportkoffer L-BOXX® 238 (414.093) ·
1 Koffereinlage (414.182)



WST 1000 FV, Kit Turbo-Jet Bestellnummer 355.747

Grundausrüstung:
WST 1000 FV + 1 Diamantschleifteller Turbo-Jet (349.623)



WST 1000 FV, Kit Thermo-Whirljet Bestellnummer 355.755

Grundausrüstung:
WST 1000 FV + 1 Thermo-Whirljet (323.071)



RE 16-5 115, Kit Fräskopf spitz Bestellnummer 505.005

Grundausrüstung:
RE 16-5 115 + 1 Fräskopf spitz Ø 80, M 14 (505.005)



RE 16-5 115, Kit Fräskopf flach Bestellnummer 505.013

Grundausrüstung:
RE 16-5 115 + 1 Fräskopf flach, Ø 80, M 14 (505.013)



RE 16-5 115, Kit B-Jet Bestellnummer 505.021

Grundausrüstung:
RE 16-5 115 + 1 Diamantschleifteller Beton-Jet (503.053)



RE 16-5 115, Kit E-Jet Bestellnummer 505.048

Grundausrüstung:
RE 16-5 115 + 1 Diamantschleifteller Estrich-Jet (503.061)


Produktprogramm 2021

NEU



LD 16-8 125 R Kompakter Sanierungsschleifer für randnahes, staubfreies Schleifen, 125 mm

Scheiben-Ø	125 mm
Leerlaufdrehzahl	7800/min
Leistungsaufnahme	1600 Watt
Leistungsabgabe	950 Watt
Werkzeugaufnahme	M 14
Kabellänge	4,0 m
Gewicht	3,1 kg
Produktschlüssel	107




Grundausrüstung:
 1 Absaughaube mit Bürstenkranz (498.475) ·
 1 Bügelhandgriff (1 Stück) ·
 3 Kabelhalter (252.188 (3x)) ·
 1 Innensechskantschlüssel, SW 4 (102.229) ·
 1 Stirnlochschlüssel (392.537) ·
 1 Transportkoffer L-BOXX® 238 (414.093) ·
 1 Koffereinlage (414.131)

NEU



LDE 16-8 125 R Sanierungsschleifer mit variabler Drehzahl für randnahes, staubfreies Schleifen, 125 mm

Scheiben-Ø	125 mm
Leerlaufdrehzahl	4500-7800/min
Leistungsaufnahme	1600 Watt
Leistungsabgabe	950 Watt
Werkzeugaufnahme	M 14
Kabellänge	4,0 m
Gewicht	3,1 kg
Produktschlüssel	107



Grundausrüstung:
 1 Absaughaube mit Bürstenkranz (498.475) ·
 1 Bügelhandgriff (1 Stück) ·
 3 Kabelhalter (252.188 (3x)) ·
 1 Innensechskantschlüssel, SW 4 (102.229) ·
 1 Stirnlochschlüssel (392.537) ·
 1 Transportkoffer L-BOXX® 238 (414.093) ·
 1 Koffereinlage (414.131)



LD 16-8 125 R, Kit Turbo-Jet II Bestellnummer 504.939

Grundausrüstung:
 LD 16-8 125 R + 1 Diamantschleifteller
 Turbo-Jet II (453.773)



LDE 16-8 125 R, Kit Turbo-Jet II Bestellnummer 504.963

Grundausrüstung:
 LDE 16-8 125 R + 1 Diamantschleifteller
 Turbo-Jet II (453.773)



LD 16-8 125 R, Kit TH-Jet Bestellnummer 504.947

Grundausrüstung:
 LD 16-8 125 R + 1 Diamantschleifteller
 Thermo-Jet (359.378)



LDE 16-8 125 R, Kit TH-Jet Bestellnummer 504.971

Grundausrüstung:
 LDE 16-8 125 R + 1 Diamantschleifteller
 Thermo-Jet (359.378)



LD 16-8 125 R, Kit E-Jet Bestellnummer 504.955

Grundausrüstung:
 LD 16-8 125 R + 1 Diamantschleifteller
 Estrich-Jet (359.394)




LDE 16-8 125 R, Kit E-Jet Bestellnummer 504.998

Grundausrüstung:
 LDE 16-8 125 R + 1 Diamantschleifteller
 Estrich-Jet (359.394)



LD 18-7 125 R
Kraftvoller 1800 Watt
Sanierungsschleifer für
randnahes Schleifen, 125 mm

Scheiben-Ø 125 mm
 Leerlaufdrehzahl 7000/min
 Leistungsaufnahme 1800 Watt
 Leistungsabgabe 1200 Watt
 Werkzeugaufnahme M 14
 Kabellänge 4,0 m
 Abmessung (L x B x H) 445 x 155 x 86 mm
 Gewicht 4,2 kg
 Produktschlüssel 107




Grundausrüstung:
 1 Absaughaube mit Bürstenkranz (498.475) ·
 1 Bügelhandgriff (1 Stück) ·
 3 Kabelhalter (252.188 (3x)) ·
 1 Innensechskantschlüssel (102.229) ·
 1 Stirnlochschlüssel (392.537) ·
 1 Spannmutter M 14 (100.080) ·
 1 Transportkoffer (444.391)



LD 18-7 150 R
Kraftvoller 1800 Watt
Sanierungsschleifer für
randnahes Schleifen, 150 mm

Scheiben-Ø 150 mm
 Leerlaufdrehzahl 7000/min
 Leistungsaufnahme 1800 Watt
 Leistungsabgabe 1200 Watt
 Werkzeugaufnahme M 14
 Kabellänge 4,0 m
 Abmessung (L x B x H) 495 x 190 x 86 mm
 Gewicht 4,3 kg
 Produktschlüssel 107



Grundausrüstung:
 1 Absaughaube mit Bürstenkranz (419.176) ·
 1 Bügelhandgriff (1 Stück) ·
 3 Kabelhalter (252.188 (3x)) ·
 1 Innensechskantschlüssel (102.229) ·
 1 Spannmutter M 14 (100.080) ·
 1 Stirnlochschlüssel (392.537) ·
 1 Transportkoffer (444.391)



LD 18-7 125 R, Kit Turbo-Jet
Bestellnummer 408.603

Grundausrüstung:
 LD 18-7 125 R + 1 Diamantschleifteller
 Turbo-Jet (348.899)



LD 18-7 150 R, Kit Turbo-Jet
Bestellnummer 418.765

Grundausrüstung:
 LD 18-7 150 R + 1 Diamantschleifteller
 Turbo-Jet (418.935)



LD 18-7 125 R, Kit TH-Jet
Bestellnummer 408.611

Grundausrüstung:
 LD 18-7 125 R + 1 Diamantschleifteller
 Thermo-Jet (359.378)



LD 18-7 150 R, Kit TH-Jet
Bestellnummer 418.773

Grundausrüstung:
 LD 18-7 150 R + 1 Diamantschleifteller
 Thermo-Jet (418.919)



LD 18-7 125 R, Kit E-Jet
Bestellnummer 408.638

Grundausrüstung:
 LD 18-7 125 R + 1 Diamantschleifteller
 Estrich-Jet (359.394)



LD 18-7 150 R, Kit E-Jet
Bestellnummer 418.781

Grundausrüstung:
 LD 18-7 150 R + 1 Diamantschleifteller
 Estrich-Jet (418.927)

Produktprogramm 2021

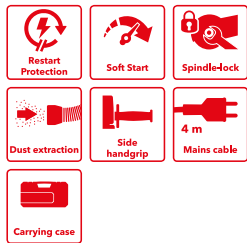


LD 24-6 180 Sanierungsschleifer für Flächen, 180 mm

Scheiben-Ø	180 mm
Leerlaufdrehzahl	6500/min
Leistungsaufnahme	2400 Watt
Leistungsabgabe	1450 Watt
Werkzeugaufnahme	M 14
Kabellänge	4,0 m
Abmessung (L x B x H)	570 x 240 x 140 mm
Gewicht	6,6 kg
Produktschlüssel	107

Grundausstattung:

- 1 Absaughaube mit Gummiabsaugring (421.154) ·
- 1 Saugadapter (393.398) ·
- 1 Spannmutter M 14 (100.080) ·
- 1 Spannflansch SW 17 (191.604) ·
- 1 Bügelhandgriff (1 Stück) ·
- 3 Kabelhalter (302.538 (3x)) ·
- 1 Innensechskantschlüssel, SW 6 (256.832) ·
- 1 Stirnlochschlüssel (392.537) ·
- 1 Transportkoffer (444.391)



Zubehör für Sanierungsmaschinen

Zubehör WST 1000 FV



Diamantschleifteller Turbo-Jet Produktschlüssel 223

Bezeichnung	Abmessung in mm	VE	Bestellnummer
Turbo-Jet D125 28x23,5	125 Ø x 28 x 23,5	1	349.623



Diamantschleifteller Thermo-Whirljet Produktschlüssel 223

Bezeichnung	Abmessung in mm	VE	Bestellnummer
TH-Whirljet D125 28x23,5	125 Ø x 28 x 23,5	1	323.071



Diamantschleifteller Estrich-Whirljet Produktschlüssel 223

Bezeichnung	Abmessung in mm	VE	Bestellnummer
E-Whirljet D125 28x23,5	125 Ø x 28 x 23,5	1	324.361



Diamantschleifteller Beton-Whirljet Produktschlüssel 223

Bezeichnung	Abmessung in mm	VE	Bestellnummer
B-Whirljet D125 28x23,5	125 Ø x 28 x 23,5	1	323.063



Gummi-Absaugring Produktschlüssel 300

Abmessung in mm	VE	Bestellnummer
125 Ø	1	257.246



Beton Schleiferkopf ohne Scheibe Produktschlüssel 209

Bezeichnung	Abmessung in mm	VE	Bestellnummer
VSB D125	125 Ø	1	350.931

LD 24-6 180, Kit Turbo-Jet Bestellnummer 420.514

- Grundausstattung:
LD 24-6 180 + 1 Diamantschleifteller Turbo-Jet (420.409)

LD 24-6 180, Kit TH-Jet Bestellnummer 418.870

- Grundausstattung:
LD 24-6 180 + 1 Diamantschleifteller Thermo-Jet (359.386)

LD 24-6 180, Kit E-Jet Bestellnummer 418.862

- Grundausstattung:
LD 24-6 180 + 1 Diamantschleifteller Estrich-Jet (359.408)



Antistatik-Saugschlauch mit Nebenluftregelung
Produktschlüssel 262

Bezeichnung	VE	Bestellnummer		
SH-C 32x4m AS/NL	1	406.708		



Schnell-Clip Adapter
Produktschlüssel 263

Bezeichnung	VE	Bestellnummer		
SAD-FC 32	1	410.497		



Transportkoffer
Produktschlüssel 299

Bezeichnung	VE	Bestellnummer		
TK-S WST/WSE 7	1	389.986		

Zubehör RETECFLEX



Klett-Schleifteller Ø 115, Bowl
Produktschlüssel 205

Bezeichnung	Abmessung in mm	VE	Bestellnummer		
BP-M II D115 M14	115 Ø	1	503.754		



Klett-Schleifpapier PURFLEX
Produktschlüssel 200

Bezeichnung	Abmessung in mm	Korn	VE	Bestellnummer		
D115 PU-P24 VE25	115 Ø	P 24	25	381.195		
D115 PU-P40 VE50	115 Ø	P 40	50	381.209		
D115 PU-P60 VE50	115 Ø	P 60	50	381.217		
D115 PU-P80 VE50	115 Ø	P 80	50	381.225		
D115 PU-P100 VE50	115 Ø	P 100	50	381.233		
D115 PU-P120 VE50	115 Ø	P 120	50	381.241		
D115 PU-P150 VE50	115 Ø	P 150	50	381.268		
D115 PU-P180 VE50	115 Ø	P 180	50	381.276		



Diamant-Schleifpad
Produktschlüssel 204

Bezeichnung	Abmessung in mm	Korn	VE	Bestellnummer		
DP 50 DRY D115	115 Ø	50	1	386.197		
DP 100 DRY D115	115 Ø	100	1	386.200		
DP 200 DRY D115	115 Ø	200	1	386.219		
DP 400 DRY D115	115 Ø	400	1	386.227		
DP 800 DRY D115	115 Ø	800	1	386.235		
DP 1500 DRY D115	115 Ø	1500	1	386.243		
DP 3000 DRY D115	115 Ø	3000	1	386.251		
DP 10000 DRY D115	115 Ø	10000	1	386.278		



Stelltisch für Fräsarbeiten
Produktschlüssel 229

Durchmesser in mm	VE	Bestellnummer		
80 Ø	1	369.314		



Absaughaube
Produktschlüssel 229

Durchmesser in mm	VE	Bestellnummer		
115 Ø	1	366.528		



Bürstenkranz
Produktschlüssel 300

Bezeichnung	Abmessung in mm	VE	Bestellnummer		
BK-H RE14-5-115	115 Ø	1	369.454		



Stirnlochschlüssel
Produktschlüssel 299

Bezeichnung	VE	Bestellnummer		
Schlüssel,Stirnloch RE 14-5 115	1	366.536		



Transportkoffer L-BOXX®
Produktschlüssel 299

Bezeichnung	Außenmaße L x B x H	Innenmaße L x B x H	Gewicht	VE	Bestellnummer		
TK-L 238	442 x 357 x 253	378 x 306 x 209	2,8	1	414.093		

Produktprogramm 2021

Koffereinlage Produktschlüssel 299

Bezeichnung	VE	Bestellnummer		
TKE RE 14-5	1	414.182		



Transportkoffer L-BOXX® Produktschlüssel 299

Bezeichnung	Außenmaße L x B x H	Innenmaße L x B x H	Gewicht	VE	Bestellnummer		
TK-L 102	442 x 357 x 117	378 x 313 x 71	2,1	1	414.077		

Koffereinlage Produktschlüssel 299

Bezeichnung	VE	Bestellnummer		
TKE 4x D130/1x 135x295	1	414.166		




Clip-Adapter Produktschlüssel 263

Bezeichnung	VE	Bestellnummer		
SAD-C D36/27 AS/NL	1	408.360		



Schnell-Clip Adapter Produktschlüssel 263

Bezeichnung	VE	Bestellnummer		
SAD-FC 32	1	410.497		



Fräskopf komplett, spitz Produktschlüssel 224

Bezeichnung	Abmessung in mm	VE	Bestellnummer		
FK-S II D80 M14	80 Ø	1	503.037		



HM Fräsräder, spitz Produktschlüssel 224

	VE	Bestellnummer		
1 Satz		366.501		

Fräskopf komplett, flach Produktschlüssel 224



Bezeichnung	Abmessung in mm	VE	Bestellnummer		
FK-F II D80 M14	80 Ø	1	503.045		



HM Fräsräder, flach Produktschlüssel 224

	VE	Bestellnummer		
1 Satz		366.617		



Diamantschleifteller Beton-Jet Produktschlüssel 223

Bezeichnung	Abmessung in mm	VE	Bestellnummer		
B-Jet II D115 M14	115 Ø	1	503.053		



Diamantschleifteller Estrich-Jet Produktschlüssel 223

Bezeichnung	Abmessung in mm	VE	Bestellnummer		
E-Jet II D115 M14	115 Ø	1	503.061		



Diamantschleifteller Surface-Jet Produktschlüssel 223

Bezeichnung	Abmessung in mm	VE	Bestellnummer		
S-Jet II D115 M14	115 Ø	1	503.096		



PKD-Schleifteller Produktschlüssel 223

Bezeichnung	Abmessung in mm	VE	Bestellnummer		
PKD-Jet II 4-Cut D115 M14	115 Ø	1	503.118		



Hartmetallschleifteller TC-Jet Produktschlüssel 223

Bezeichnung	Abmessung in mm	VE	Bestellnummer		
TC-Jet II D115 M14	115 Ø	1	503.126		



Diamantschleifteller Turbo-Jet Produktschlüssel 223

Bezeichnung	Abmessung in mm	VE	Bestellnummer		
Turbo-Jet II D115 M14	115 Ø	1	503.088		

Zubehör für Sanierungsschleifer LD... Ø 125 / Ø 150 / Ø 180



Diamantschleifteller Thermo-Jet
Produktschlüssel 223

Bezeichnung	Abmessung in mm	VE	Bestellnummer
TH-Jet D125 22,2	125 Ø	1	359.378
TH-Jet D150 22,2	150 Ø	1	418.919
TH-Jet D180 22,2	180 Ø	1	359.386



Diamantschleifteller Estrich-Jet
Produktschlüssel 223

Bezeichnung	Abmessung in mm	VE	Bestellnummer
E-Jet D125 22,2	125 Ø	1	359.394
E-Jet D150 22,2	150 Ø	1	418.927
E-Jet D180 22,2	180 Ø	1	359.408



Diamantschleifteller Surface-Jet
Produktschlüssel 223

Bezeichnung	Abmessung in mm	VE	Bestellnummer
S-Jet D125 22,2	125 Ø	1	359.424



PKD-Schleifteller
Produktschlüssel 223

Bezeichnung	Abmessung in mm	VE	Bestellnummer
PKD-Jet D125 22,2	125 Ø	1	359.416



PKD-Schleifteller
Produktschlüssel 223

Bezeichnung	Abmessung in mm	VE	Bestellnummer
PKD-Jet 5-Cut D125 22,2	125 Ø	1	406.015
PKD-Jet 6-Cut D150 22,2	150 Ø	1	418.943
PKD-Jet 6-Cut D180 22,2	180 Ø	1	420.425



Diamantschleifteller Turbo-Jet
Produktschlüssel 223

Bezeichnung	Abmessung in mm	VE	Bestellnummer
Turbo-Jet II D125 22,2	125 Ø	1	453.773
Turbo-Jet D125 22,2	125 Ø	1	348.899
Turbo-Jet D150 22,2	150 Ø	1	418.935
Turbo-Jet D180 22,2	180 Ø	1	420.409



Diamantschleifteller
Produktschlüssel 223

Bezeichnung	Abmessung in mm	VE	Bestellnummer
Basic-Cut D125 22,2	125 Ø	1	420.417

Zubehör LD/LDE 16-8 125 R, LD 18-7 125 R / 150 R, LD 24-6 180



Absaughaube mit drehbarem Randsegment
Produktschlüssel 229

Bezeichnung	Abmessung in mm	VE	Bestellnummer
SG-R D125 LD	125 Ø	1	498.475
SG-R D150 SE	150 Ø	1	419.176



Bürstenkranz
Produktschlüssel 300

Bezeichnung	Abmessung in mm	VE	Bestellnummer
BK-H LD 125	125 Ø	1	504.467
BK-H LD 125 VE3	125 Ø	3	504.475
BK-H SE 14-2 150	150 Ø	1	419.184
BK-H SE 14-2 150 VE3	150 Ø	3	421.146

Schutzhaube mit Gummi-Absaugring
Produktschlüssel 229

Bezeichnung	Abmessung in mm	VE	Bestellnummer
SG D125 LD	125 Ø	1	421.111
SG D180 LD	180 Ø	1	421.154



Gummi-Absaugring
Produktschlüssel 300

Abmessung in mm	VE	Bestellnummer
125 Ø	1	257.246
180 Ø	1	258.626



Transportkoffer L-BOXX®
Produktschlüssel 299

Bezeichnung	Außenmaße L x B x H	Innenmaße L x B x H	Gewicht	VE	Bestellnummer
TK-L 102	442 x 357 x 117	378 x 313 x 71	2,1	1	414.077
TK-L 136	442 x 357 x 151	378 x 311 x 107	2,2	1	414.085
TK-L 238	442 x 357 x 253	378 x 306 x 209	2,8	1	414.093

Produktprogramm 2021

Koffereinlage Produktschlüssel 299

Bezeichnung	VE	Bestell- nummer		
TKE LD 15-10 125	1	414.131		
TKE 4x D130/1x 135x295	1	414.166		
TKE 4x D150	1	407.704		



Transportkoffer Produktschlüssel 299

Bezeichnung	Gewicht	VE	Bestell- nummer		
TK-S L230/LD180/LD150	4,0	1	444.391		

Fixierungs-Pads Produktschlüssel 299


Bezeichnung	VE	Bestell- nummer		
EVA Pads TK-S LD 18-7 125/150	1	468.118		

Spezialmaschinen



MS 1706 FR Set Mauerstlitzer für schiebenden und ziehenden Schnitt Bestellnummer 329.673

Schnitttiefe	0-35 mm
Nutbreite	10-30 mm
Scheiben-Ø	140 mm
Leerlaufdrehzahl	7500/min
Leistungsaufnahme	1400 Watt
Leistungsabgabe	950 Watt
Werkzeugaufnahme	M 14
Kabellänge	4,0 m
Abmessung (L x B x H)	410 x 180 x 250 mm
Gewicht	4,6 kg
Produktschlüssel	107



Grundausstattung:
 2 Diamantjet VI-Speedcut-Trennscheiben
 140 mm Ø (334.464 (2x)) ·
 1 seitlicher Handgriff (194.034) ·
 1 SDS-Clc Schnellspannmutter M 14
 (253.049) ·
 Distanzscheiben (251.478 (1x)) ·
 Stapelscheiben (318.914 (2x)) ·
 Spannflansche (191.612 (2x)) ·
 1 Schlitzbrecher (229.253) ·
 1 Saugadapter (408.360) ·
 Kabelhalter (252.188 (3x)) ·
 1 Transportkoffer (327.034)

Zubehör für Spezialwerkzeug

Zubehör MS 1706 FR Set



Diamantjet VI - Speedcut Produktschlüssel 221

Abmessung in mm	VE	Bestell- nummer		
140 Ø	1	334.464		



Clip-Adapter Produktschlüssel 263

Bezeichnung	VE	Bestell- nummer		
SAD-C D36/27 AS/NL	1	408.360		



Schnell-Clip Adapter Produktschlüssel 263

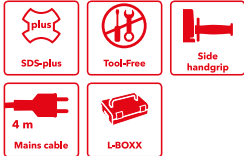
Bezeichnung	VE	Bestell- nummer		
SAD-FC 32	1	410.497		

Bohrhämmer



FHE 2-22 SDS-plus Bohrhämmer 2,3 kg, SDS-plus Bestellnummer 413.674

Leerlaufdrehzahl	0-1400/min
Leerlaufschlagzahl	0-4300/min
Max. Einzelschlagenergie (nach EPTA)	2,1 J
Max. Bohr-Ø in Beton	22 mm
Max. Bohr-Ø in Stahl	13 mm
Max. Bohr-Ø in Holz	26 mm
Leistungsaufnahme	710 Watt
Werkzeugaufnahme	SDS-plus
Kabellänge	4,0 m
Abmessung (L x B x H)	345 x 80 x 200 mm
Gewicht	2,3 kg
Produktschlüssel	114




Grundausrüstung:
 1 Handgriff (416.126) ·
 1 Bohrtiefenanschlag (416.118) ·
 1 Transportkoffer L-BOXX® 136
 (414.085) ·
 1 Koffereinlage (414.042)



CHE 2-28 R SDS-plus Universal-Bohrhämmer 2,5 kg, SDS-plus Bestellnummer 461.490

Leerlaufdrehzahl	0-1300/min
Leerlaufschlagzahl	0-4000/min
Max. Einzelschlagenergie (nach EPTA)	2,7 J
Max. Bohr-Ø in Beton	28 mm
Max. Bohr-Ø in Stahl	13 mm
Max. Bohr-Ø in Holz	30 mm
Leistungsaufnahme	800 Watt
Werkzeugaufnahme	SDS-plus
Bohrfutter-Spannweite	1,5 - 13 mm
Kabellänge	4,0 m
Abmessung (L x B x H)	390 x 83 x 205 mm
Gewicht	2,8 kg
Produktschlüssel	114




Grundausrüstung:
 1 Bohrfutter BF CHE2 (468.843) ·
 1 Bohrfutter BF SDS-plus
 CHE2 (468.835) ·
 1 Handgriff (417.661) ·
 1 Bohrtiefenanschlag (417.769) ·
 1 Transportkoffer L-BOXX® 136
 (414.085) ·
 1 Koffereinlage (469.033)



CHE 2-28 SDS-plus Universal-Bohrhämmer 2,5 kg, SDS-plus Bestellnummer 413.666

Leerlaufdrehzahl	0-1300/min
Leerlaufschlagzahl	0-4000/min
Max. Einzelschlagenergie (nach EPTA)	2,7 J
Max. Bohr-Ø in Beton	28 mm
Max. Bohr-Ø in Stahl	13 mm
Max. Bohr-Ø in Holz	30 mm
Leistungsaufnahme	800 Watt
Werkzeugaufnahme	SDS-plus
Kabellänge	4,0 m
Abmessung (L x B x H)	360 x 85 x 200 mm
Gewicht	2,65 kg
Produktschlüssel	114




Grundausrüstung:
 1 Handgriff (417.661) ·
 1 Bohrtiefenanschlag (417.769) ·
 1 Transportkoffer L-BOXX® 136
 (414.085) ·
 1 Koffereinlage (414.042)



CHE 4-32 R SDS-plus Kombi-Bohrhämmer 4 kg, SDS-plus Bestellnummer 468.029

Leerlaufdrehzahl	0-850/min
Leerlaufschlagzahl	0-3700/min
Max. Einzelschlagenergie (nach EPTA)	4,8 J
Max. Bohr-Ø in Beton	32 mm
Max. Bohr-Ø in Mauerwerk (HM Bohrkronen)	82 mm
Max. Bohr-Ø in Stahl	13 mm
Max. Bohr-Ø in Holz	32 mm
Leistungsaufnahme	900 Watt
Werkzeugaufnahme	SDS-plus
Bohrfutter-Spannweite	1,5 - 13 mm
Kabellänge	4,0 m
Abmessung (L x B x H)	400 x 86 x 235 mm
Gewicht	4,6 kg
Produktschlüssel	114



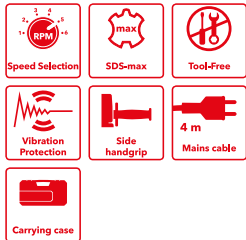
Grundausrüstung:
 1 Bohrfutter BF CHE4 (468.878) ·
 1 Bohrfutter BF SDS-plus CHE4
 (468.851) ·
 1 Handgriff (436.232) ·
 1 Bohrtiefenanschlag (417.769) ·
 1 Transportkoffer L-BOXX® 238
 (414.093) ·
 1 Koffereinlage (469.041)

Produktprogramm 2021

CHE 5-40 SDS-max Kombi-Bohrhammer 5 kg, SDS-max Bestellnummer 439.665



Leerlaufdrehzahl 0-380/min
 Leerlaufschlagzahl 1300-2900/min
 Max. Einzelschlagenergie
 (nach EPTA) 10 J
 Meißeleinstellungen 12
 Max. Bohr-Ø in Beton 40 mm
 Max. Bohr-Ø in Mauerwerk
 (HM Bohrkronen) 90 mm
 Max. Bohr-Ø in Stahl 13 mm
 Max. Bohr-Ø in Holz 32 mm
 Leistungsaufnahme 1050 Watt
 Werkzeugaufnahme SDS-max
 Kabellänge 4,0 m
 Abmessung (L x B x H)
 475 x 100 x 260 mm
 Gewicht 6,4 kg
 Produktschlüssel 114

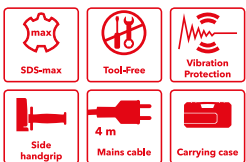


Grundausstattung:
 1 Handgriff (1 Stück) ·
 1 Tube Fett (370.894) ·
 1 Transportkoffer (1 Stück)

DH 5 SDS-max Stemmhammer 5 kg, SDS-max Bestellnummer 365.920



Leerlaufschlagzahl 3500/min
 Leistungsaufnahme 1050 Watt
 Max. Einzelschlagenergie
 (nach EPTA) 6,7 J
 Meißeleinstellungen 12
 Werkzeugaufnahme SDS-max
 Kabellänge 4,0 m
 Abmessung (L x B x H)
 445 x 105 x 230 mm
 Gewicht 5,4 kg
 Produktschlüssel 114



Grundausstattung:
 1 Handgriff (370.916) ·
 1 Tube Fett (370.894) ·
 1 Transportkoffer (402.583)

Zubehör für Bohrhämmer

Zubehör SDS-plus



SDS 2-plus Bohrer Produktschlüssel 230

Bezeichnung	Durchmesser in mm	Länge in mm	VE	Bestellnummer
HD 2-C D4x110 SDS-plus	4	110	1	367.931
HD 2-C D5x110 SDS-plus	5	110	1	367.958
HD 2-C D6x110 SDS-plus	6	110	1	367.966
HD 2-C D5x160 SDS-plus	5	160	1	367.974
HD 2-C D6x160 SDS-plus	6	160	1	367.982
HD 2-C D8x160 SDS-plus	8	160	1	367.990
HD 2-C D10x160 SDS-plus	10	160	1	368.008
HD 2-C D12x160 SDS-plus	12	160	1	368.016
HD 2-C D6x210 SDS-plus	6	210	1	368.024
HD 2-C D8x210 SDS-plus	8	210	1	368.032
HD 2-C D10x210 SDS-plus	10	210	1	368.040
HD 2-C D12x210 SDS-plus	12	210	1	368.059
HD 2-C D14x210 SDS-plus	14	210	1	368.067
HD 2-C D16x210 SDS-plus	16	210	1	368.075
HD 2-C D8x260 SDS-plus	8	260	1	368.083
HD 2-C D10x260 SDS-plus	10	260	1	368.091
HD 2-C D12x260 SDS-plus	12	260	1	368.105
HD 2-C D14x260 SDS-plus	14	260	1	368.113
HD 2-C D16x310 SDS-plus	16	310	1	368.121
HD 2-C D18x200 SDS-plus	18	200	1	368.148
HD 2-C D20x200 SDS-plus	20	200	1	368.156
HD 2-C D18x450 SDS-plus	18	450	1	368.164
HD 2-C D20x450 SDS-plus	20	450	1	368.172
HD 2-C D22x450 SDS-plus	22	450	1	368.180
HD 2-C D25x450 SDS-plus	25	450	1	368.199

Flachmeißel SDS-plus Produktschlüssel 232



Abmessung in mm	Typ	VE	Bestellnummer
20 x 250	flach	1	368.490

Spitzmeißel SDS-plus Produktschlüssel 232



Abmessung in mm	Typ	VE	Bestellnummer
250	spitz	1	368.504

Spatmeißel SDS-plus Produktschlüssel 232



Abmessung in mm	Typ	VE	Bestellnummer
40 x 250	spat	1	368.512



Fliesenmeißel SDS-plus
Produktschlüssel 232

Abmessung in mm	Typ	VE	Bestellnummer		
40 x 250	gekropft	1	368.628		



Bohrfutter
Produktschlüssel 239

Bezeichnung	VE	Bestellnummer		
BF CHE 4	1	468.878		



Meißel-/Bohrerset SDS-plus
Produktschlüssel 239

Bezeichnung	VE	Bestellnummer		
Meißel-/Bohrerset SDS-plus	1	368.571		



SDS-plus Adapter
Produktschlüssel 239

Bezeichnung	VE	Bestellnummer		
	1	368.652		



Hammerbohrerset SDS-plus
Produktschlüssel 230

Bezeichnung	VE	Bestellnummer		
HD 2-C D5-10 Set SDS-plus	1	414.026		

Zubehör SDS-max



SDS 2-max Bohrer
Produktschlüssel 230

Bezeichnung	Durchmesser in mm	Länge in mm	VE	Bestellnummer		
HD 2-C D12x340 SDS-max	12	340	1	368.202		
HD 2-C D14x340 SDS-max	14	340	1	368.210		
HD 2-C D15x340 SDS-max	15	340	1	368.229		
HD 2-C D12x540 SDS-max	12	540	1	368.237		
HD 2-C D14x540 SDS-max	14	540	1	368.245		
HD 2-C D15x540 SDS-max	15	540	1	368.253		

Hammerbohrerset SDS-plus
Produktschlüssel 230

Bezeichnung	Durchmesser in mm	Länge in mm	VE	Bestellnummer		
HD 4-C D8x310 SDS-plus VE5	8	250	5	414.034		



Bohrfutter
Produktschlüssel 239

Bezeichnung	VE	Bestellnummer		
BF SDS-plus CHE 2	1	468.835		



Bohrfutter
Produktschlüssel 239

Bezeichnung	VE	Bestellnummer		
BF CHE 2	1	468.843		



Bohrfutter
Produktschlüssel 239

Bezeichnung	VE	Bestellnummer		
BF SDS-plus CHE 4	1	468.851		

Produktprogramm 2021



SDS 4-max Bohrer Produktschlüssel 230

Bezeichnung	Durchmesser in mm	Länge in mm	VE	Bestellnummer
HD 4-C D16x340 SDS-max	16	340	1	368.261
HD 4-C D18x340 SDS-max	18	340	1	368.288
HD 4-C D20x320 SDS-max	20	320	1	368.296
HD 4-C D22x320 SDS-max	22	320	1	368.318
HD 4-C D25x320 SDS-max	25	320	1	368.326
HD 4-C D28x370 SDS-max	28	370	1	368.334
HD 4-C D30x370 SDS-max	30	370	1	368.342
HD 4-C D32x370 SDS-max	32	370	1	368.350
HD 4-C D35x370 SDS-max	35	370	1	368.369
HD 4-C D16x540 SDS-max	16	540	1	368.377
HD 4-C D18x540 SDS-max	18	540	1	368.385
HD 4-C D20x520 SDS-max	20	520	1	368.393
HD 4-C D22x520 SDS-max	22	520	1	368.407
HD 4-C D24x520 SDS-max	24	520	1	368.415
HD 4-C D25x520 SDS-max	25	520	1	368.423
HD 4-C D28x570 SDS-max	28	570	1	368.431
HD 4-C D30x570 SDS-max	30	570	1	368.458
HD 4-C D32x570 SDS-max	32	570	1	368.466
HD 4-C D35x570 SDS-max	35	570	1	368.474
HD 4-C D40x570 SDS-max	40	570	1	368.482

Flachmeißel SDS-max Produktschlüssel 232



Abmessung in mm	Typ	VE	Bestellnummer
25 x 400	flach	1	368.539

Spitzmeißel SDS-max Produktschlüssel 232



Abmessung in mm	Typ	VE	Bestellnummer
400	spitz	1	368.547

Spatmeißel SDS-max Produktschlüssel 232



Abmessung in mm	Typ	VE	Bestellnummer
50 x 400	spat	1	368.555

Fliesenmeißel SDS-max Produktschlüssel 232



Abmessung in mm	Typ	VE	Bestellnummer
50 x 300	gekröpft	1	368.563

Meißelset SDS-max Produktschlüssel 232



Bezeichnung	VE	Bestellnummer
Meißelset SDS-max	1	368.601

Sonstiges Zubehör

Bohrstaubadapter Produktschlüssel 263



Bezeichnung	Abmessung in mm	VE	Bestellnummer
SAD BS D32	290 x 65	1	394.025

Transportkoffer L-BOXX® Produktschlüssel 299



Bezeichnung	Außenmaße L x B x H	Innenmaße L x B x H	Gewicht	VE	Bestellnummer
TK-L 136	442 x	378 x	2,2	1	414.085
	357 x	311 x			
	151	107			
TK-L 238	442 x	378 x	2,8	1	414.093
	357 x	306 x			
	253	209			

Koffereinlage Produktschlüssel 299

Bezeichnung	VE	Bestellnummer
TKE CHE2-28/FHE2-22	1	414.042
TKE CHE2-28 R	1	469.033
TKE CHE 4-32	1	429.104
TKE CHE4-32 R	1	469.041

Sicherheitssauger Kompaktklasse


NEU



VC 6 L MC Kompakt Sauger mit manueller Filterabreinigung, 6 l, Klasse L Bestellnummer 481.513

Leistungsaufnahme P.max. 1200 Watt
Max. Volumenstrom 2280 l/min
Max. Unterdruck 23000 Pa
Filterfläche 3000 qcm
Behältervolumen 6 l
Kabellänge 5,0 m
Abmessung (L x B x H) 300 x 230 x 440 mm
Gewicht inkl. Zubehör 4,7
Produktschlüssel 112

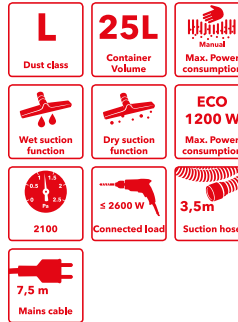
Grundausrüstung:
1 Saugschlauch 32 mm Ø x 0,5-2,5 m (487.295) ·
1 Flachfaltenfilter Klasse L (488.151) ·
1 Vlies-Filtersack Klasse L (487.287) ·
1 Handrohr (487.198) ·
1 Fugendüse (487.201) ·
1 Rundbürste (487.228) ·
1 Polsterdüse (487.236) ·
1 gepolsterter Tragegurt (487.244) ·
1 Fahrwerk (487.252)



VCE 26 L MC Sicherheitssauger mit manueller Filterabreinigung, 25 l, Klasse L Bestellnummer 405.426

Leistungsaufnahme P.max. 1200 Watt
Max. Volumenstrom 3600 l/min
Max. Unterdruck 21000 Pa
Filterfläche 3000 qcm
Behältervolumen 25 l
Füllmenge Flüssigkeit 16 l
Gerätesteckdose 100-2600 Watt
Kabellänge 7,5 m
Abmessung (L x B x H) 475 x 377 x 526 mm
Gewicht 8,4 kg
Produktschlüssel 112

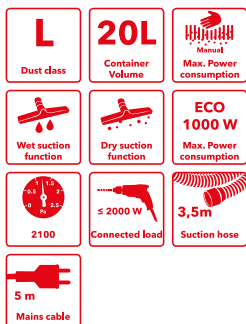
Grundausrüstung:
Saugschlauch 32 mm Ø x 3,5 m mit Krümmer (385.484) ·
1 Filterelement Klasse L/M (385.085) ·
3x 35 cm INOX Saugrohr (445.207) ·
1 Kombi-Bodendüse, umschaltbar (385.565) ·
1 Rundbürste (385.646) ·
1 Fugendüse (385.530) ·
1 Polsterdüse (385.549) ·
1 Filtersack (1 Stück aus 502.235) ·
1 PP Entsorgungssack (1 Stück aus 385.107) ·
1 Saugrohrhalter (410.993) ·
1 Netzkabelhaken (410.705) ·
1 flexibles Schlauchband für Schlauchhalterung (411.108) ·
1 Zubehörbox mit Halterung (411.124) ·
1 Adapter Ø 27-32 mm (385.506)



VC 21 L MC Sicherheitssauger mit manueller Filterabreinigung, 20 l, Klasse L Bestellnummer 405.418

Leistungsaufnahme P.max. 1000 Watt
Max. Volumenstrom 3600 l/min
Max. Unterdruck 21000 Pa
Filterfläche 3000 qcm
Behältervolumen 20 l
Füllmenge Flüssigkeit 11 l
Gerätesteckdose 100-2000 Watt
Kabellänge 5,0 m
Abmessung (L x B x H) 430 x 380 x 506 mm
Gewicht 7,4 kg
Produktschlüssel 112

Grundausrüstung:
Saugschlauch 32 mm Ø x 3,5 m mit Krümmer (385.484) ·
1 Filterelement Klasse L/M (385.085) ·
3x 35 cm INOX Saugrohr (445.207) ·
1 Kombi-Bodendüse, umschaltbar (385.565) ·
1 Rundbürste (385.646) ·
1 Fugendüse (385.530) ·
1 Polsterdüse (385.549) ·
1 Filtersack (1 Stück aus 502.235) ·
1 PP Entsorgungssack (1 Stück aus 385.107) ·
1 Saugrohrhalter (410.993) ·
1 Netzkabelhaken (410.705) ·
1 Adapter Ø 27-32 mm (385.506)



Produktprogramm 2021

Sicherheitssauger Baustelle/Werkstatt




VCE 33 L MC Sicherheitssauger mit manueller Filterabreinigung, 30 l, Klasse L Bestellnummer 444.103

Leistungsaufnahme P.max. 1200 Watt
Max. Volumenstrom 4500 l/min
Max. Unterdruck 25000 Pa
Filterfläche 5000 qcm
Behältervolumen 30 l
Füllmenge Flüssigkeit 17 l
Gerätesteckdose 100-2400 Watt
Kabellänge 7,5 m
Abmessung (L x B x H) 565 x 385 x 520 mm

Gewicht 14,5 kg
Produktschlüssel 112

Grundausrüstung:
1 Saugschlauch 32 mm Ø x 4 m (445.037) ·
1 Flachfilter PES L/M/H (445.118) ·
1 Vlies-Filterbeutel Klasse L/M (1 Stück aus 502.227) ·
1 PP Entsorgungssack (1 Stück aus 445.061) ·
3x 35 cm INOX Saugrohr (445.207) ·
1 Krümmer (445.010) ·
1 Bodendüse (445.509) ·
1 Fugendüse (385.530) ·
1 Polsterdüse (385.549) ·
1 Rundbürste (385.646) ·
1 Adapter Ø 25-32 mm, antistatisch (445.029) ·
1 Expander (1 Stück) ·
Schlauchhalter (1 Stück)



VCE 33 M AC Sicherheitssauger mit automatischer Filterabreinigung, 30 l, Klasse M Bestellnummer 444.138

Leistungsaufnahme P.max. 1200 Watt
Max. Volumenstrom 4500 l/min
Max. Unterdruck 25000 Pa
Filterfläche 5000 qcm
Behältervolumen 30 l
Füllmenge Flüssigkeit 17 l
Gerätesteckdose 100-2400 Watt
Kabellänge 7,5 m
Abmessung (L x B x H) 565 x 385 x 565 mm
Gewicht 15,2 kg
Produktschlüssel 112

Grundausrüstung:
Antistatik-Saugschlauch Ø 32 mm x 4 m mit Clipanschluss inkl. Nebenluftregelung und Saugadapter SAD-C D25-32AS (406.708) ·
1 L-BOXX® Halterung (445.169) ·
1 Flachfilter PES L/M/H (445.118) ·
1 Vlies-Filterbeutel Klasse L/M (1 Stück aus 502.227) ·
1 PP Entsorgungssack (1 Stück aus 445.061) ·
1 Adapter Ø 25-32 mm, antistatisch (445.029) ·
Schlauchhalter (2 Stück)



VCE 33 M AC-Set Bestellnummer 465.682

Grundausrüstung:
VCE 33 M AC + 1 Reinigungsset (445.053)



VCE 33 L AC Sicherheitssauger mit automatischer Filterabreinigung, 30 l, Klasse L Bestellnummer 444.111

Leistungsaufnahme P.max. 1200 Watt
Max. Volumenstrom 4500 l/min
Max. Unterdruck 25000 Pa
Filterfläche 5000 qcm
Behältervolumen 30 l
Füllmenge Flüssigkeit 17 l
Gerätesteckdose 100-2400 Watt
Kabellänge 7,5 m
Abmessung (L x B x H) 565 x 385 x 565 mm

Gewicht 15,2 kg
Produktschlüssel 112

Grundausrüstung:
Antistatik-Saugschlauch Ø 32 mm x 4 m mit Clipanschluss inkl. Nebenluftregelung und Saugadapter SAD-C D25-32AS (406.708) ·
1 L-BOXX® Halterung (445.169) ·
1 Flachfilter PES L/M/H (445.118) ·
1 Vlies-Filterbeutel Klasse L/M (1 Stück aus 502.227) ·
1 PP Entsorgungssack (1 Stück aus 445.061) ·
1 Adapter Ø 25-32 mm, antistatisch (445.029) ·
Schlauchhalter (2 Stück)



VCE 44 L AC Sicherheitssauger mit automatischer Filterabreinigung, 42 l, Klasse L Bestellnummer 444.154

Leistungsaufnahme P.max. 1200 Watt
Max. Volumenstrom 4500 l/min
Max. Unterdruck 25000 Pa
Filterfläche 5000 qcm
Behältervolumen 42 l
Füllmenge Flüssigkeit 26 l
Gerätesteckdose 100-2400 Watt
Kabellänge 7,5 m
Abmessung (L x B x H) 565 x 385 x 650 mm

Gewicht 16,7 kg
Produktschlüssel 112

Grundausrüstung:
Antistatik-Saugschlauch Ø 32 mm x 4 m mit Clipanschluss inkl. Nebenluftregelung und Saugadapter SAD-C D25-32AS (406.708) ·
1 L-BOXX® Halterung (445.169) ·
1 Flachfilter PES L/M/H (445.118) ·
1 Vlies-Filterbeutel Klasse L/M (1 Stück aus 502.227) ·
1 PP Entsorgungssack (1 Stück aus 445.061) ·
1 Adapter Ø 25-32 mm, antistatisch (445.029) ·
Schlauchhalter (2 Stück)



VCE 44 L AC-Set Bestellnummer 465.690

Grundausrüstung:
VCE 44 L AC + 1 Reinigungsset (445.053)




VCE 33 L AC-Set Bestellnummer 465.674

Grundausrüstung:
VCE 33 L AC + 1 Reinigungsset (445.053)



VCE 44 M AC Sicherheitssauger mit automatischer Filterabreinigung, 42 l, Klasse M Bestellnummer 444.170

Leistungsaufnahme P_{max.} 1200 Watt
 Max. Volumenstrom 4500 l/min
 Max. Unterdruck 25000 Pa
 Filterfläche 5000 qcm
 Behältervolumen 42 l
 Füllmenge Flüssigkeit 26 l
 Gerätesteckdose 100-2400 Watt
 Kabellänge 7,5 m
 Abmessung (L x B x H) 565 x 385 x 650 mm
 Gewicht 16,7 kg
 Produktschlüssel 112



Grundausstattung:
 Antistatik-Saugschlauch Ø 32 mm x 4 m mit Clipanschluss inkl. Nebenluftregelung und Saugadapter SAD-C D25-32AS (406.708) ·
 1 L-BOXX® Halterung (445.169) ·
 1 Flachfilter PES L/M/H (445.118) ·
 1 Vlies-Filterbeutel Klasse L/M (1 Stück aus 502.227) ·
 1 PP Entsorgungssack (1 Stück aus 445.061) ·
 1 Adapter Ø 25-32 mm, antistatisch (445.029) · Schlauchhalter (2 Stück)



VCE 44 M AC-Set Bestellnummer 465.704

Grundausstattung:
 VCE 44 M AC + 1 Reinigungsset (445.053)



VCE 44 H AC Sicherheitssauger mit automatischer Filterabreinigung, 42 l, Klasse H Bestellnummer 444.197

Leistungsaufnahme P_{max.} 1200 Watt
 Max. Volumenstrom 4500 l/min
 Max. Unterdruck 25000 Pa
 Filterfläche 5000 qcm
 Behältervolumen 42 l
 Füllmenge Flüssigkeit 26 l
 Gerätesteckdose 100-2400 Watt
 Kabellänge 7,5 m
 Abmessung (L x B x H) 565 x 385 x 650 mm
 Gewicht 17,6 kg
 Produktschlüssel 112



Grundausstattung:
 Antistatik-Saugschlauch Ø 32 mm x 4 m mit Clipanschluss inkl. Nebenluftregelung und Saugadapter SAD-C D25-32AS (406.708) ·
 1 L-BOXX® Halterung (445.169) ·
 1 Flachfilter PES L/M/H (445.118) ·
 1 Filterelement Klasse H/
 HEPA 13 (445.126) ·
 1 Sicherheits-Filterbeutel (1 Stück aus 445.096) ·
 1 Adapter Ø 25-32 mm, antistatisch (445.029) · Schlauchhalter (2 Stück)



VCE 44 H AC-Kit Bestellnummer 446.025

Grundausstattung:
 VCE 44 H AC + 1 Reinigungsset (445.053)

Zubehör für Industrie-/Sicherheitssauger

Zubehör VC 6 L MC



Saugschlauch mit Nebenluftregelung Produktschlüssel 262

Bezeichnung	VE	Bestellnummer		
SH-C 32x0,5-2,5m NL	1	487.295		



Gewinding Clip mit Nebenluftregelung Produktschlüssel 263

Bezeichnung	VE	Bestellnummer		
SAM-CR 32 NL	1	487.171		



Handrohr Produktschlüssel 263

Bezeichnung	VE	Bestellnummer		
K-C 32 HT	1	487.198		



Vlies-Filterbeutel Produktschlüssel 260

Bezeichnung	VE	Bestellnummer		
FS-F VC 6 VE5	5	487.287		



Flachfilter Produktschlüssel 261

Bezeichnung	VE	Bestellnummer		
FE VC 6 L	1	488.151		



Flachfilter Produktschlüssel 261

Bezeichnung	VE	Bestellnummer		
FE VC 6 M	1	487.260		



Flachfilter Produktschlüssel 261

Bezeichnung	VE	Bestellnummer		
FE VC 6 H/HEPA	1	487.279		

Produktprogramm 2021



Fugendüse
Produktschlüssel 263

Bezeichnung	VE	Bestell- nummer		
CN 36x270	1	487.201		



Filterelement
Produktschlüssel 261

Bezeichnung	VE	Bestell- nummer		
FE VC/E 21-26 PET M	1	385.085		



Polsterdüse
Produktschlüssel 263

Bezeichnung	VE	Bestell- nummer		
PN 27/36x115	1	487.236		




Vlies-Filtertüte
Produktschlüssel 260

Bezeichnung	VE	Bestell- nummer		
FS-F VC/E 21-26 L VE5	5	502.235		



Rundbürste
Produktschlüssel 263

Bezeichnung	VE	Bestell- nummer		
RN 27/36x120	1	487.228		



Entsorgungssack
Produktschlüssel 260

Bezeichnung	VE	Bestell- nummer		
ES-PP VC/E 21-26 VE5	5	385.107		



Fahrwerk
Produktschlüssel 269

Bezeichnung	VE	Bestell- nummer		
VC 6 Trolley	1	487.252		

Zubehör für VCE 33, 44 L/M/H



PES Flachfaltenfilter
Produktschlüssel 261

Bezeichnung	VE	Bestell- nummer		
FE VCE PES L/M/H	1	445.118		



Gepolsterter Tragegurt
Produktschlüssel 269

Bezeichnung	VE	Bestell- nummer		
SST VC 6	1	487.244		



Filterelement
Produktschlüssel 261

Bezeichnung	VE	Bestell- nummer		
FE VCE44 H/HEPA	1	445.126		

Zubehör für VC/VCE 21, 26 L MC



Saugschlauch
Produktschlüssel 262

Bezeichnung	VE	Bestell- nummer		
SH 32x3,5m	1	385.484		



PES Flachfaltenfilter
Produktschlüssel 261

Bezeichnung	VE	Bestell- nummer		
VFE VCE L/M/H	1	445.134		



Adapter
Produktschlüssel 263

Bezeichnung	VE	Bestell- nummer		
SAD D27-32	1	385.506		



Vlies-Filtertüte
Produktschlüssel 260

Bezeichnung	VE	Bestell- nummer		
FS-F VCE 33-44 L/M VE5	5	502.227		



Longlife-Filterbeutel Produktschlüssel 260

Bezeichnung	VE	Bestell- nummer		
FS-LL VCE 33/44	1	445.517		



Sicherheits-Filterbeutel Produktschlüssel 260

Bezeichnung	VE	Bestell- nummer		
SFS VCE H VE5	5	445.096		



Entsorgungssack Produktschlüssel 260

Bezeichnung	VE	Bestell- nummer		
ES-PP VCE L/M VE5	5	445.061		



Schubbügel Produktschlüssel 269

Bezeichnung	VE	Bestell- nummer		
VCE-TH	1	445.150		



Halterung L-BOXX® Produktschlüssel 269

Bezeichnung	VE	Bestell- nummer		
VCE-AP	1	445.169		



Halterung L-BOXX® Air Produktschlüssel 269

Bezeichnung	VE	Bestell- nummer		
VCE-AP Air	1	445.177		



Giraffenhalterung Produktschlüssel 269

Bezeichnung	VE	Bestell- nummer		
VCE-GE Fix	1	445.185		

Zubehör für Industrie-/Sicherheitssauger VCE



Antistatik-Saugerschlauch mit Nebenluftregelung Produktschlüssel 262

Bezeichnung	VE	Bestell- nummer		
SH-CF 32x4m AS/NL	1	477.605		



Antistatik-Saugerschlauch mit Nebenluftregelung Produktschlüssel 262

Bezeichnung	VE	Bestell- nummer		
SH-C 32x4m AS/NL	1	406.708		



Antistatik-Saugerschlauch Produktschlüssel 262

Bezeichnung	Abmessung in mm	VE	Bestell- nummer		
SH 27x4m AS	27 Ø x 4m	1	379.395		



Saugerschlauch mit Nebenluftregelung Produktschlüssel 262

Bezeichnung	VE	Bestell- nummer		
SH-C 32x4m	1	445.037		



Saugerschlauch Produktschlüssel 262

Bezeichnung	VE	Bestell- nummer		
SH 32x4m WS 702	1	341.355		



Abluft Set Produktschlüssel 269

Bezeichnung	VE	Bestell- nummer		
VCE EH 50x4m	1	477.621		



Saugerschlauchverlängerung Produktschlüssel 262

Bezeichnung	VE	Bestell- nummer		
SHV-C 32x0,5m	1	296.953		



Reparaturset Saugerschlauch-Clip-Anschluss Produktschlüssel 263

Bezeichnung	VE	Bestell- nummer		
SAM-C R32 AS/NL	1	408.697		

Produktprogramm 2021



Clip-Spanning grau
Produktschlüssel 263

Bezeichnung	VE	Bestellnummer		
SH-C 32	1	379.654		



Adapter
Produktschlüssel 263

Bezeichnung	VE	Bestellnummer		
SAD-C 27 AS	1	461.628		



Clip-Schnellspanning rot
Produktschlüssel 263

Bezeichnung	VE	Bestellnummer		
SH-FC 32	1	406.023		



Adapter
Produktschlüssel 263

Bezeichnung	VE	Bestellnummer		
SAD-C 36 AS	1	461.636		



Gewinding Clip mit Nebenluftregelung
Produktschlüssel 263

Bezeichnung	VE	Bestellnummer		
SAM-C 32 AS/NL	1	406.716		



Adapter
Produktschlüssel 263

Bezeichnung	VE	Bestellnummer		
SAD D25-32 AS	1	259.827		



Clip-Adapter
Produktschlüssel 263

Bezeichnung	VE	Bestellnummer		
SAD-C D36/27 AS/NL	1	408.360		



Adapter
Produktschlüssel 263

Bezeichnung	VE	Bestellnummer		
SAD 27 AS	1	382.736		



Schnell-Clip Adapter
Produktschlüssel 263

Bezeichnung	VE	Bestellnummer		
SAD-FC 32	1	410.497		



Spezial-Adapter
Produktschlüssel 263

Bezeichnung	VE	Bestellnummer		
SAD D32 WS/WSK	1	340.790		



Adapter
Produktschlüssel 263

Bezeichnung	VE	Bestellnummer		
SAD-C D25-32 AS	1	445.029		



Spezial-Adapter
Produktschlüssel 263

Bezeichnung	VE	Bestellnummer		
SAD-C WS/WSE	1	364.460		



Adapter
Produktschlüssel 263

Bezeichnung	VE	Bestellnummer		
SAD-C 32 AS	1	445.142		



Spezial-Adapter
Produktschlüssel 263

Bezeichnung	VE	Bestellnummer		
SAD D32-32 R	1	328.308		



Spezial-Adapter
Produktschlüssel 263

Bezeichnung	VE	Bestell- nummer		
SAD D32-28	1	251.847		



Krümmer
Produktschlüssel 263

Bezeichnung	VE	Bestell- nummer		
K-C 32 KU AS	1	445.010		



Sauger-Anschluss drehbar
Produktschlüssel 263

Bezeichnung	VE	Bestell- nummer		
SAD-32 VC/VCE AS	1	340.804		



Verlängerungsrohr
Produktschlüssel 263

Bezeichnung	VE	Bestell- nummer		
V 36x350 INOX VE3	3	445.207		



**Verbindungs-
muffe**
Produktschlüssel 263

Bezeichnung	VE	Bestell- nummer		
SAD D32-36	1	257.169		



Bürstendüse
Produktschlüssel 263

Bezeichnung	VE	Bestell- nummer		
BN 36x220	1	385.557		



**Verbindungs-
muffe**
Produktschlüssel 263

Bezeichnung	VE	Bestell- nummer		
SAD 32/32	1	296.996		



Rundbürste
Produktschlüssel 263

Bezeichnung	VE	Bestell- nummer		
RN 36x120	1	385.646		



Reinigungsset
Produktschlüssel 269

Bezeichnung	VE	Bestell- nummer		
CLE 50	1	477.613		



Polsterdüse
Produktschlüssel 263

Bezeichnung	VE	Bestell- nummer		
PN 36x115	1	385.549		



Reinigungsset
Produktschlüssel 263

Bezeichnung	VE	Bestell- nummer		
CLE 32 AS	1	445.053		



Fugendüse
Produktschlüssel 263

Bezeichnung	VE	Bestell- nummer		
CN 36x300	1	385.530		



Reinigungsset
Produktschlüssel 269

Bezeichnung	VE	Bestell- nummer		
CLE 32 AS + L-Boxx	1	451.703		



Flächendüse
Produktschlüssel 263

Bezeichnung	VE	Bestell- nummer		
FD D36 90x120mm	1	413.437		

Produktprogramm 2021



Kombi-Bodendüse
Produktschlüssel 263

Bezeichnung	VE	Bestell- nummer		
KN 36x260	1	385.565		



Gummileiste
Produktschlüssel 263

Bezeichnung	VE	Bestell- nummer		
GL-CNW 36x400 VE2	2	385.603		



Bodendüse mit Rollen
Produktschlüssel 263

Bezeichnung	VE	Bestell- nummer		
FN-AL 36x370	1	369.896		



Bohrstaubadapter
Produktschlüssel 263

Bezeichnung	Abmessung in mm	VE	Bestell- nummer		
SAD BS D32	290 x 65	1	394.025		



Bürstenleiste
Produktschlüssel 263

Bezeichnung	VE	Bestell- nummer		
BL-FN-AL 36x370 VE2	2	374.075		



Kabelhalter
Produktschlüssel 263

	VE	Bestell- nummer		
	1	252.188		



Gummileiste
Produktschlüssel 263

Bezeichnung	VE	Bestell- nummer		
GL-FN-AL 36x370 VE2	2	374.083		

Zubehör für VCE 35, 45 L/M/H




Saugschlauch
Produktschlüssel 262

Bezeichnung	VE	Bestell- nummer		
SH-C 32x4m	1	299.782		
SH 32x4m	1	338.508		



Clipbodendüse
Produktschlüssel 263

Bezeichnung	VE	Bestell- nummer		
FN D36x300	1	445.509		




PES Flachfaltenfilter
Produktschlüssel 261

Bezeichnung	VE	Bestell- nummer		
FE VC/E 35/45 PES M	1	369.829		



Clipbodendüse mit Rollen
Produktschlüssel 263

Bezeichnung	VE	Bestell- nummer		
CNW 36x400	1	385.573		




Flachfaltenfilter
Produktschlüssel 261

Bezeichnung	VE	Bestell- nummer		
FE VC/E 35/45 P M	1	337.692		



Bürstenleiste
Produktschlüssel 263

Bezeichnung	VE	Bestell- nummer		
BL-CNW 36x400 VE2	2	385.581		



Flachfaltenfilter
Produktschlüssel 261

Bezeichnung	VE	Bestell- nummer		
FE VCE 45 H HEPA 14	1	379.107		



Papier-Filtertüte

Produktschlüssel 260

Bezeichnung	VE	Bestellnummer		
FS-P VC/E 35 VE5	5	296.961		



Papier-Filtertüte

Produktschlüssel 260

Bezeichnung	VE	Bestellnummer		
FS-P VCE 45 VE5	5	340.758		



Sicherheits-Filterbeutel

Produktschlüssel 260

Bezeichnung	VE	Bestellnummer		
SFS VCE 45 H VE5	5	379.115		



Vlies-Filtertüte

Produktschlüssel 260

Bezeichnung	VE	Bestellnummer		
FS-F VC/E 35 VE5	5	329.630		



Vlies-Filtertüte

Produktschlüssel 260

Bezeichnung	VE	Bestellnummer		
FS-F VCE 45 VE5	5	402.982		



Entsorgungssack

Produktschlüssel 260

Bezeichnung	VE	Bestellnummer		
ES-PP VC/E 35/45 VE10	10	340.766		



Transportsack

Produktschlüssel 260

Bezeichnung	VE	Bestellnummer		
TS VCE 45 H	1	379.123		

Bau-Luftreiniger, Staubklasse M, H

NEU



VAC 800-EC Air Protect 14 Luftreiniger, mit HEPA-14 Filter

Bestellnummer 505.749

Leistungsaufnahme	170 Watt
Nennstromaufnahme	1,7 - 1,45 A
Leerlaufdrehzahl	0-3930/min
Max. Volumenstrom	544 m ³ /h
Filterfläche	H13 > 7,26 m ²
Absicherung	10 VA
Anschluss Staubabsaugung	Ø 125 mm
Schalldruckpegel	1 m, 58 dB(A)
Kabellänge	3,5 m
Abmessung, komplette Einheit (L x B x H)	373 x 400 x 508 mm
Gewicht (ohne Filter)	7,2 kg
Produktschlüssel	112



Grundausrüstung:
 1 HEPA Filter H14 (488.194) ·
 1 Vorfiltermatte
 G3 (1 Stück aus 477.699) ·
 1 Grobfilter G4 (477.702)



VAC 800-EC Bau-Luftreiniger, Staubklasse M

Bestellnummer 477.745

Grundausrüstung:
 10 Vorfiltermatten G3 (477.699) ·
 1 Grobfilter G4 (477.702) ·
 1 HEPA Filter H13 (477.737) ·
 1 Schlauch SH 125x5m C (477.672) ·
 1 Türschleuse DL 2,3x1,3m PP (477.753)



NEU



VAC 800-EC Air Protect 14 Kit Luftreiniger, mit HEPA-14 Filter

Bestellnummer 501.328

Grundausrüstung:
 1 HEPA Filter H14 (488.194) ·
 1 HEPA Filter H13 (477.737) ·
 10 Vorfiltermatten G3 (477.699) ·
 1 Grobfilter G4 (477.702) ·
 1 Schlauch SH 125x5m C (477.672) ·
 1 Türschleuse DL 2,3x1,3m PP (477.753)



Produktprogramm 2021

Zubehör Bau-Luftreiniger




Adapter
Produktschlüssel 269

Bezeichnung	VE	Bestell- nummer		
VAC-SAD D125	1	477.648		



Adapter
Produktschlüssel 269

Bezeichnung	VE	Bestell- nummer		
VAC-SAD D205	1	488.178		



Front-Gitter
Produktschlüssel 269

Bezeichnung	VE	Bestell- nummer		
VAC-FG G3	1	477.656		



Luftführungs-Adapter
Produktschlüssel 269

Bezeichnung	VE	Bestell- nummer		
VAC-AT D315	1	477.664		



Schlauch
Produktschlüssel 262

Bezeichnung	VE	Bestell- nummer		
SH 125x5m C	1	477.672		
SH 125x6m C	1	488.186		
SH 205x7,5m C	1	500.399		



Schlauch
Produktschlüssel 269

Bezeichnung	VE	Bestell- nummer		
SH 125x88m PP	1	477.680		




Türschleuse
Produktschlüssel 269

Bezeichnung	Abmessung (L x H)	VE	Bestell- nummer		
DL 2,3x1,3m PP	2300 x 1300	10	477.753		




Vorfiltermatten G3
Produktschlüssel 261

Bezeichnung	VE	Bestell- nummer		
VFE VAC G3	10	477.699		




Grobfilter G4
Produktschlüssel 261

Bezeichnung	VE	Bestell- nummer		
FE VAC G4	1	477.702		




Aktivkohlefilter G4
Produktschlüssel 261

Bezeichnung	VE	Bestell- nummer		
FE VAC G4 AK	1	477.710		




Feinstaubfilter F7
Produktschlüssel 261

Bezeichnung	VE	Bestell- nummer		
FE VAC F7	1	477.729		



Filter HEPA H13
Produktschlüssel 261

Bezeichnung	VE	Bestell- nummer		
FE VAC H13/HEPA	1	477.737		



Filter HEPA H14
Produktschlüssel 261

Bezeichnung	VE	Bestell- nummer		
FE VAC H14/HEPA	1	488.194		

Rührer


NEU



MXE 1000 + WR2 120 1010 Watt 1-Gang-Rührer mit Gasgebeschalter Bestellnummer 495.883

Leerlaufdrehzahl 0-780/min
 Leistungsaufnahme 1010 Watt
 Leistungsabgabe 550 Watt
 Werkzeugaufnahme M 14
 Spannhals-Ø 53 mm
 Max. Rührkorb-Ø 120 mm
 Kabellänge 4,0 m
 Abmessung (L x B x H) 405 x 215 x 340 mm
 Gewicht (ohne Rührstab) 4,5 kg
 Produktschlüssel 110

Grundausrüstung:
 1 Wendelrührer WR2 120x600 M14 (368.881) ·
 1 Gabelschlüssel, SW 19 (439.967) ·
 1 Gabelschlüssel, SW 22 (439.975)




NEU



MXE 1202 + WR2 140 1200 Watt 2-Gang-Rührer mit 3-Stufen Drehzahlschalter Bestellnummer 495.921

Leerlaufdrehzahl 1. Gang 0-210/325/530/min
 Leerlaufdrehzahl 2. Gang 0-320/490/780/min
 Leistungsaufnahme 1200 Watt
 Leistungsabgabe 710 Watt
 Werkzeugaufnahme M 14
 Spannhals-Ø 53 mm
 Max. Rührkorb-Ø 140 mm
 Kabellänge 4,0 m
 Abmessung (L x B x H) 405 x 215 x 340 mm
 Gewicht (ohne Rührstab) 4,8 kg
 Produktschlüssel 110

Grundausrüstung:
 1 Wendelrührer WR2 140x600 M14 (368.997) ·
 1 Gabelschlüssel, SW 22 (439.975)




NEU



MXE 1200 + WR2 140 1200 Watt 1-Gang-Rührer mit 3-Stufen Drehzahlschalter Bestellnummer 495.913

Leerlaufdrehzahl 0-210/325/530/min
 Leistungsaufnahme 1200 Watt
 Leistungsabgabe 710 Watt
 Werkzeugaufnahme M 14
 Spannhals-Ø 53 mm
 Max. Rührkorb-Ø 140 mm
 Kabellänge 4,0 m
 Abmessung (L x B x H) 405 x 215 x 340 mm
 Gewicht (ohne Rührstab) 4,6 kg
 Produktschlüssel 110

Grundausrüstung:
 1 Wendelrührer WR2 140x600 M14 (368.997) ·
 1 Gabelschlüssel, SW 22 (439.975)




NEU



MXE 1602 + WR2 160 1600 Watt 2-Gang-Rührer mit 3-Stufen Drehzahlschalter Bestellnummer 495.948

Leerlaufdrehzahl 1. Gang 0-150/300/530/min
 Leerlaufdrehzahl 2. Gang 0-200/400/780/min
 Leistungsaufnahme 1600 Watt
 Leistungsabgabe 925 Watt
 Werkzeugaufnahme M 14
 Spannhals-Ø 53 mm
 Max. Rührkorb-Ø 160 mm
 Kabellänge 4,0 m
 Abmessung (L x B x H) 343 x 405 x 215 mm
 Gewicht (ohne Rührstab) 5,0 kg
 Produktschlüssel 110

Grundausrüstung:
 1 Wendelrührer WR2 160x600 M14 (369.004) ·
 1 Gabelschlüssel, SW 22 (439.975)



Produktprogramm 2021

Zubehör für Rührer

Rührkörbe mit M 14 Außengewinde



Rondenrührer RR2
Produktschlüssel 240

Bezeichnung	Rührkorb in mm	Rürgut in kg	VE	Bestell- nummer
RR2 120x600 M14	120 Ø	20-40	1	368.903



Wendelrührer WR2
Produktschlüssel 240

Bezeichnung	Rühr- korb in mm	Rürgut in kg	VE	Bestell- nummer
WR2 120x600 M14	120 Ø	15-25	1	368.881
WR2 140x600 M14	140 Ø	20-40	1	368.997
WR2 160x600 M14	160 Ø	20-40	1	369.004



Wendelrührer WR3R
Produktschlüssel 240

Bezeichnung	Rührkorb in mm	Rürgut in kg	VE	Bestell- nummer
WR3R 120x600 M14	120 Ø	15-25	1	368.911
WR3R 140x600 M14	140 Ø	20-40	1	369.012
WR3R 160x600 M14	160 Ø	30-60	1	369.020



Putzrührer PR3L
Produktschlüssel 240

Bezeichnung	Rühr- korb in mm	Rürgut in kg	VE	Bestell- nummer
PR3L 180x600 M14	180 Ø	40-80	1	369.039
PR3L 200x600 M14	200 Ø	60-100	1	369.047



Wendelrührer WR3L
Produktschlüssel 240

Bezeichnung	Rühr- korb in mm	Rürgut in kg	VE	Bestell- nummer
WR3L 120x600 M14	120 Ø	15-25	1	369.055
WR3L 140x600 M14	140 Ø	20-40	1	369.063
WR3L 160x600 M14	160 Ø	30-60	1	369.071



Scheibenrührer SR2
Produktschlüssel 240

Bezeichnung	Rühr- korb in mm	Rürgut in kg	VE	Bestell- nummer
SR2 120x600 M14	120 Ø	15-25	1	368.938
SR2 140x600 M14	140 Ø	20-40	1	369.128
SR2 160x600 M14	160 Ø	30-60	1	369.136



Rührbesen RB
Produktschlüssel 240

Bezeichnung	Rührkorb in mm	Rürgut in kg	VE	Bestell- nummer
RB 120x600 M14	120 Ø	10-30	1	369.152
RB 140x600 M14	140 Ø	30-60	1	369.160



Rührteller, M 14
Produktschlüssel 249

Abmessung in mm	VE	Bestell- nummer
120 Ø	1	124.761



Rührkorb, M 14
Produktschlüssel 249

Abmessung in mm	VE	Bestell- nummer
70 Ø	1	124.753

Rührkörbe zum Spannen im Bohrfutter



Rondenrührer RR2
Produktschlüssel 240

Bezeichnung	Rühr- korb in mm	Rürgut in kg	VE	Bestell- nummer
RR2 85x400 SW8	85 Ø	0-10	1	368.946
RR2 100x600 SW10	100 Ø	8-25	1	368.954



Wendelrührer WR2
Produktschlüssel 240

Bezeichnung	Rühr- korb in mm	Rürgut in kg	VE	Bestell- nummer
WR2 85x500 SW8	85 Ø	0-10	1	368.962
WR2 100x500 SW10	100 Ø	8-20	1	368.970
WR2 120x600 SW10	120 Ø	15-25	1	368.989



Scheibenrührer SR2
Produktschlüssel 240

Bezeichnung	Rühr- korb in mm	Rürgut in kg	VE	Bestell- nummer
SR2 80x500 SW8	80 Ø	0-10	1	369.098
SR2 100x600 SW10	100 Ø	8-15	1	369.101



Rührbesen RB Produktschlüssel 240

Bezeichnung	Rührkorb in mm	Rührgut in kg	VE	Bestell- nummer
RB 120x600 SW10	120 Ø	0-15	1	369.144

Rührkörbe für RZ 600 VV



Rührkorb I und II verzinkt Produktschlüssel 240

Rührkorb in mm	Rührgut in kg	VE	Bestell- nummer
130 Ø	5 - 60	1	252.200

Adapter



Adapter M 18 auf M 14 Produktschlüssel 249

VE	Bestell- nummer
1	250.484



Adapter SDS-plus M 14 Produktschlüssel 239

VE	Bestell- nummer
1	374.091



Verlängerung M 14 Produktschlüssel 299

Bezeichnung	Abmessung in mm	VE	Bestell- nummer
R-V 100 M14 M/F	100	1	390.755



Verlängerung M 14 Produktschlüssel 249

Bezeichnung	Abmessung in mm	VE	Bestell- nummer
R-V 400 M14 M/F	400	1	374.113

Messtechnik / Laser



ALC 8 Selbstnivellierender Multi- Linienlaser für visuelle Raumaufteilung Bestellnummer 458.600

Anzahl Linien	1 horizontal 360°/ 4 vertikal plus Lot
Sichtbarer Bereich Linien	360°/90°
Genauigkeit	± 0,3 mm/m (Lot ± 0,6 mm/m)
Selbstnivellierbereich	± 3°
Max. Arbeitsbereich	20 m / Lot 5 m
Betriebsdauer	6 h
Temperaturbereich	-10° - +45 °C
Laserklasse	2
Schutzklasse	IP 54
Integrierter Akku	3,7 V 1200 mAh / Li-Ion
Abmessung (L x H)	130 x 220 mm
Gewicht	1,2 kg
Produktschlüssel	115

Grundausrüstung:
1 USB-Kabel (1 Stück) ·
1 USB-Ladegerät (1 Stück) ·
1 Transportkoffer (1 Stück)



ALC 2/1-G Selbstnivellierender Kreuzlinien- Laser Bestellnummer 455.997

Anzahl Linien	1 horizontal/ 1 vertikal
Sichtbarer Bereich Linien	90°
Genauigkeit	± 0,3 mm/m
Selbstnivellierbereich	± 4°
Max. Arbeitsbereich	20 m
Betriebsdauer	6 h
Temperaturbereich	-5° - +50 °C
Laserklasse	2
Schutzklasse	IP 54
Integrierter Akku	3,7 V 2000 mAh / Li-Ion
Abmessung (L x B x H)	57 x 96 x 96,5 mm
Gewicht	0,36 kg
Produktschlüssel	115

Grundausrüstung:
1 Wandhalterung magnetisch WB-M/S
1/4 ALC-Basic (428.167) ·
1 USB-Kabel (1 Stück) ·
1 USB-Ladegerät (1 Stück) ·
1 Transporttasche (1 Stück)



Produktprogramm 2021



ALC 3/1-G Selbstnivellierender Kreuzlinien- Laser Bestellnummer 456.004

Anzahl Linien	1 horizontal/ 2 vertikal plus Lot
Sichtbarer Bereich Linien	90°
Genauigkeit	± 0,3 mm/m (Lot ± 0,6 mm/m)
Selbstnivellierbereich	± 4°
Max. Arbeitsbereich	20 m / Lot 5 m
Betriebsdauer	6 h
Temperaturbereich	-5° - +50 °C
Laserklasse	2
Schutzklasse	IP 54
Integrierter Akku	3,7 V 2000 mAh / Li-Ion
Abmessung (L x B x H)	60 x 112 x 126 mm
Gewicht	0,53 kg
Produktschlüssel	115

Grundausrüstung:
1 Wandhalterung magnetisch WB-M/S
1/4 ALC-Basic (428.167) ·
1 USB-Kabel (1 Stück) ·
1 USB-Ladegerät (1 Stück) ·
1 Transporttasche (1 Stück)



ADL 120-P Digitale Wasserwaage Bestellnummer 476.110

Genauigkeit	± 0,05°/ 0° + 90°, ± 0,1°/ 1° - 89°
Genauigkeit Libelle	0,029°
Länge	1200 mm
Schutzklasse	IP 65
Betriebsdauer	100 h
Gewicht	1,51 kg
Produktschlüssel	115

Grundausrüstung:
Batterien 2x AA (2 Stück) ·
1 Transporttasche (1 Stück)



LKS 100-300 5/8 Laser Stativ Bestellnummer 398.616

Arbeitsbereich	1,01 - 3,00 m
Anschlussgewinde	5/8"
Gewicht	5,7 kg
Produktschlüssel	115

Grundausrüstung:
1 Trageriemen (1 Stück) ·
1 Adapter LAD 5/8 I-1/4 A (398.608)



ADM 60 Li Laserentfernungsmesser Bestellnummer 447.862

Genauigkeit	± 3 mm
Max. Arbeitsbereich	0,15 - 60 m
Laserklasse	2
Sichtbare Laserdioden	< 1 mW, 635 nm
Schutzklasse	IP 54
Integrierter Akku	3,7 V 500 mAh / Li-Ion
Abmessung (L x B x H)	30 x 56,5 x 122 mm
Gewicht	0,13 kg
Produktschlüssel	115

Grundausrüstung:
1 USB-Kabel (1 Stück) ·
1 USB-Ladegerät (1 Stück) ·
1 Transporttasche (1 Stück)



LKS 65-170 F 1/4 Laser Stativ Bestellnummer 398.624

Arbeitsbereich	0,65 - 1,65 m
Anschlussgewinde	1/4"
Gewicht	1,4 kg
Produktschlüssel	115

Grundausrüstung:
1 Transporttasche (1 Stück)



ADL 60-P Digitale Wasserwaage Bestellnummer 476.102

Genauigkeit	± 0,05°/ 0° + 90°, ± 0,1°/ 1° - 89°
Genauigkeit Libelle	0,029°
Länge	600 mm
Schutzklasse	IP 65
Betriebsdauer	100 h
Gewicht	0,843 kg
Produktschlüssel	115

Grundausrüstung:
Batterien 2x AA (2 Stück) ·
1 Transporttasche (1 Stück)



WLS-70-190 Mobiles Stativ Bestellnummer 491.152

Arbeitsbereich	0,7 - 1,90 m
Gewicht	5,9 kg
Produktschlüssel	115

Zubehör für Messtechnik/Laser



Laser Wandhalter
Produktschlüssel 299

Bezeichnung	VE	Bestellnummer		
WB-M/S 1/4 ALC-Basic	1	428.167		



Laser Stativadapter
Produktschlüssel 299


Bezeichnung	VE	Bestellnummer		
LAD 5/8 I-1/4 A	1	398.608		

Polierer




PXE 80 10.8-EC
Der smarte Akku-Polierer
10,8 V, rotativ und exzentrisch
freilaufend
Bestellnummer 469.068

Max. Polierkörper-Ø	80 mm
Max. Stützteller-Ø	75 mm
Hub	3 + 12 mm
Leerlaufdrehzahl	400-2000/-3000/-4000/-5800/min
Leerlaufhubzahl	800-4000/-6000/-8000/-11600/min
Akku-Spannung	10,8 V
Akku-Kapazität	2,5 / 4,0 / 6,0 Ah
Abmessung (L x B x H)	265 x 65 x 95 mm
Gewicht ohne Akku	0,63 kg
Produktschlüssel	103



PXE 80 10.8-EC/2.5 Set
Der smarte Akku-Polierer
10,8 V, rotativ und exzentrisch
freilaufend
Bestellnummer 418.102

Max. Polierkörper-Ø	80 mm
Max. Stützteller-Ø	75 mm
Hub	3 + 12 mm
Leerlaufdrehzahl	400-2000/-3000/-4000/-5800/min
Leerlaufhubzahl	800-4000/-6000/-8000/-11600/min
Akku-Spannung	10,8 V
Akku-Kapazität	2,5 / 4,0 / 6,0 Ah
Abmessung (L x B x H)	265 x 65 x 95 mm
Gewicht ohne Akku	0,63 kg
Produktschlüssel	103



Grundausrüstung:
 1 Adapter rotativ DT-P (492.396) ·
 1 Adapter exzentrisch 3 mm Hub DT-XF3 (492.418) ·
 1 Adapter exzentrisch 12 mm Hub DT-XF12 (492.426) ·
 1 Klebe-Teller 30 Ø BP-M/SR D30 PXE (492.388) ·
 1 Klett-Teller 30 Ø BP-M D30 PXE (492.353) ·
 1 Klett-Teller 75 Ø BP-M D75 PXE (492.361) ·
 2 Akkus 2.5 Ah AP 10.8/2.5 (418.048) ·
 1 Ladegerät CA 10.8/18.0 (417.882) ·
 1 Transportkoffer L-BOXX® 136 (414.085) ·
 1 Koffereinlage (473.014)


Produktprogramm 2021



PXE 80 10.8-EC/2.5 P-Set Der smarte Akku-Polierer 10,8 V, rotativ und exzentrisch freilaufend Bestellnummer 469.076

Max. Polierkörper-Ø 80 mm
 Max. Stützteller-Ø 75 mm
 Hub 3 + 12 mm
 Leerlaufdrehzahl 400-2000/-3000/-4000/-5800/min
 Leerlaufhubzahl 800-4000/-6000/-8000/-11600/min
 Akku-Spannung 10,8 V
 Akku-Kapazität 2,5 / 4,0 / 6,0 Ah
 Abmessung (L x B x H) 265 x 65 x 95 mm
 Gewicht ohne Akku 0,63 kg
 Produktschlüssel 103


Grundausrüstung:
 1 Adapter rotativ DT-P (492.396) ·
 1 Adapter exzentrisch 3 mm Hub DT-
 XF3 (492.418) ·
 1 Adapter exzentrisch 12 mm Hub DT-
 XF12 (492.426) ·
 1 Klebe-Teller 30 Ø BP-M/SR D30 PXE
 (492.388) ·
 1 Klett-Teller 30 Ø BP-M D30 PXE
 (492.353) ·
 1 Klett-Teller 75 Ø BP-M D75 PXE
 (492.361) ·
 2 Polierschwämme PSX-G 40 (442.631) ·
 2 Polierschwämme PS-V 40 (442.658) ·
 2 Polierschwämme PS-V 60 (492.442) ·
 2 Polierschwämme PS-O 60 (492.450) ·
 2 Polierschwämme PS-R 80 (434.345) ·
 1 Mikrofasertuch MW-C (317.098) ·
 1 Politur P03/06-LDX 250 ml (443.298) ·
 1 Politur P05/05-LDX 250 ml (443.271) ·
 2 Akkus 2.5 Ah AP 10.8/2.5 (418.048) ·
 1 Ladegerät CA 10.8/18.0 (417.882) ·
 1 Transportkoffer L-BOXX® 136
 (414.085) ·
 1 Koffereinlage (473.014)



PE 150 18.0-EC Akku-Rotationspolierer 18,0 V Bestellnummer 459.062

Max. Polierkörper-Ø 160 mm
 Max. Stützteller-Ø 150 mm
 Leerlaufdrehzahl 150-1450/min
 Akku-Spannung 18 V
 Akku-Kapazität 2,5 / 5,0 Ah
 Abmessung (L x B x H) 395 x 84 x 117 mm
 Gewicht ohne Akku 1,9 kg
 Produktschlüssel 103

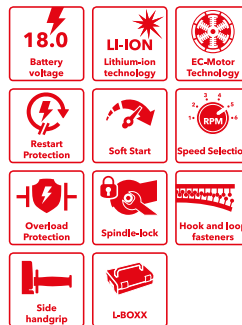
Grundausrüstung:
 1 Klett-Teller 150 Ø (350.745) ·
 1 Handgriff (252.721) ·
 1 Transportkoffer L-BOXX® 238
 (414.093) ·
 1 Koffereinlage (459.534)



PE 150 18.0-EC/5.0 Set Akku-Rotationspolierer 18,0 V Bestellnummer 447.153

Max. Polierkörper-Ø 160 mm
 Max. Stützteller-Ø 150 mm
 Leerlaufdrehzahl 150-1450/min
 Akku-Spannung 18 V
 Akku-Kapazität 2,5 / 5,0 Ah
 Abmessung (L x B x H) 395 x 84 x 117 mm
 Gewicht ohne Akku 1,9 kg
 Produktschlüssel 103

Grundausrüstung:
 1 Klett-Teller 150 Ø (350.745) ·
 1 Handgriff (252.721) ·
 2 Akkus 5.0 Ah AP 18.0/5.0 (445.894) ·
 1 Ladegerät CA 10.8/18.0 (417.882) ·
 1 Transportkoffer L-BOXX® 238
 (414.093) ·
 1 Koffereinlage (459.534)



PE 150 18.0-EC C Akku-Rotationspolierer 18,0 V Bestellnummer 493.856

Max. Polierkörper-Ø 160 mm
 Max. Stützteller-Ø 150 mm
 Leerlaufdrehzahl 150-1450/min
 Akku-Spannung 18 V
 Akku-Kapazität 2,5 / 5,0 Ah
 Abmessung (L x B x H) 395 x 84 x 117 mm
 Gewicht ohne Akku 1,9 kg
 Produktschlüssel 103


Grundausrüstung:
 1 Klett-Teller 150 Ø (350.745) ·
 1 Handgriff (252.721)



PE 150 18.0-EC/5.0 P-Set Akku-Rotationspolierer 18,0 V Bestellnummer 461.229

Max. Polierkörper-Ø 160 mm
 Max. Stützteller-Ø 150 mm
 Leerlaufdrehzahl 150-1450/min
 Akku-Spannung 18 V
 Akku-Kapazität 2,5 / 5,0 Ah
 Abmessung (L x B x H) 395 x 84 x 117 mm
 Gewicht ohne Akku 1,9 kg
 Produktschlüssel 103

Grundausrüstung:
 1 Polierschwamm PS-O 160 (434.329) ·
 1 Polierschwamm PS-V 160 (434.469) ·
 1 Polierfell TW-PT 160 (376.523) ·
 1 Politur P03/06-LDX 250 ml (443.298) ·
 1 Politur P05/05-LDX 250 ml (443.271) ·
 1 Mikrofasertuch MW-P (376.531) ·
 1 Klett-Teller 150 Ø (350.745) ·
 1 Handgriff (252.721) ·
 2 Akkus 5.0 Ah AP 18.0/5.0 (445.894) ·
 1 Ladegerät CA 10.8/18.0 (417.882) ·
 1 Transportkoffer L-BOXX® 238
 (414.093) ·
 1 Koffereinlage (459.534)






**XCE 8 125 18.0-EC
Akku-Exzenterpolierer mit
Zwangsantrieb 18,0 V
Bestellnummer 493.872**

Max. Polierkörper-Ø	160 mm
Max. Stützteller-Ø	150 mm
Hub	8 mm
Leerlaufdrehzahl	280-430/min
Leerlaufhubzahl	5600-8600/min
Akku-Spannung	18 V
Akku-Kapazität	2,5 / 5,0 Ah
Abmessung (L x B x H)	370 x 85 x 140 mm
Gewicht ohne Akku	2,1 kg
Produktschlüssel	103

Grundausrüstung:
1 Spezial Klett-Teller, 125 Ø (487.953)



**XCE 8 125 18.0-EC/5.0 P-Set
Akku-Exzenterpolierer mit
Zwangsantrieb 18,0 V
Bestellnummer 461.245**

Max. Polierkörper-Ø	160 mm
Max. Stützteller-Ø	150 mm
Hub	8 mm
Leerlaufdrehzahl	280-430/min
Leerlaufhubzahl	5600-8600/min
Akku-Spannung	18 V
Akku-Kapazität	2,5 / 5,0 Ah
Abmessung (L x B x H)	370 x 85 x 140 mm
Gewicht ohne Akku	2,1 kg
Produktschlüssel	103

Grundausrüstung:
1 Spezial Klett-Teller, 125 Ø (487.953) ·
1 Polierschwamm PS-O 140 (434.310) ·
1 Polierschwamm PSX-G 140 (434.272) ·
1 Politur P03/06-LDX 250 ml (443.298) ·
1 Politur P05/05-LDX 250 ml (443.271) ·
1 Mikrofaserstuch MW-C (317.098) ·
2 Akkus 5.0 Ah AP 18.0/5.0 (445.894) ·
1 Ladegerät CA 10.8/18.0 (417.882) ·
1 Transportkoffer L-BOXX® 238 (414.093) ·
1 Koffereinlage (459.526)



**XCE 8 125 18.0-EC
Akku-Exzenterpolierer mit
Zwangsantrieb 18,0 V
Bestellnummer 459.070**

Max. Polierkörper-Ø	160 mm
Max. Stützteller-Ø	150 mm
Hub	8 mm
Leerlaufdrehzahl	280-430/min
Leerlaufhubzahl	5600-8600/min
Akku-Spannung	18 V
Akku-Kapazität	2,5 / 5,0 Ah
Abmessung (L x B x H)	370 x 85 x 140 mm
Gewicht ohne Akku	2,1 kg
Produktschlüssel	103


Grundausrüstung:
1 Spezial Klett-Teller, 125 Ø (487.953) ·
1 Transportkoffer L-BOXX® 238 (414.093) ·
1 Koffereinlage (459.526)



**XFE 15 150 18.0-EC C
Akku-Exzenterpolierer 18,0 V
Bestellnummer 493.864**

Max. Polierkörper-Ø	160 mm
Max. Stützteller-Ø	150 mm
Hub	15 mm
Leerlaufdrehzahl	2300-3800/min
Leerlaufhubzahl	4600-7600/min
Akku-Spannung	18 V
Akku-Kapazität	2,5 / 5,0 Ah
Abmessung (L x B x H)	370 x 85 x 140 mm
Gewicht ohne Akku	2,1 kg
Produktschlüssel	103


Grundausrüstung:
1 Spezial Klett-Teller, 125 Ø (487.953) ·
1 Spezial Klett-Teller, 150 Ø (487.988)



**XCE 8 125 18.0-EC/5.0 Set
Akku-Exzenterpolierer mit
Zwangsantrieb 18,0 V
Bestellnummer 438.413**

Max. Polierkörper-Ø	160 mm
Max. Stützteller-Ø	150 mm
Hub	8 mm
Leerlaufdrehzahl	280-430/min
Leerlaufhubzahl	5600-8600/min
Akku-Spannung	18 V
Akku-Kapazität	2,5 / 5,0 Ah
Abmessung (L x B x H)	370 x 85 x 140 mm
Gewicht ohne Akku	2,1 kg
Produktschlüssel	103


Grundausrüstung:
1 Spezial Klett-Teller, 125 Ø (487.953) ·
2 Akkus 5.0 Ah AP 18.0/5.0 (445.894) ·
1 Ladegerät CA 10.8/18.0 (417.882) ·
1 Transportkoffer L-BOXX® 238 (414.093) ·
1 Koffereinlage (459.526)



**XFE 15 150 18.0-EC
Akku-Exzenterpolierer 18,0 V
Bestellnummer 459.089**

Max. Polierkörper-Ø	160 mm
Max. Stützteller-Ø	150 mm
Hub	15 mm
Leerlaufdrehzahl	2300-3800/min
Leerlaufhubzahl	4600-7600/min
Akku-Spannung	18 V
Akku-Kapazität	2,5 / 5,0 Ah
Abmessung (L x B x H)	370 x 85 x 140 mm
Gewicht ohne Akku	2,1 kg
Produktschlüssel	103

Grundausrüstung:
1 Spezial Klett-Teller, 125 Ø (487.953) ·
1 Spezial Klett-Teller, 150 Ø (487.988) ·
1 Transportkoffer L-BOXX® 238 (414.093) ·
1 Koffereinlage (459.526)



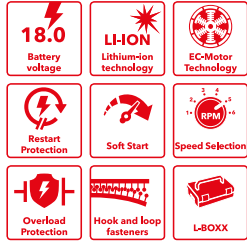
Produktprogramm 2021



XFE 15 150 18.0-EC/5.0 Set Akku-Exzenterpolierer 18,0 V Bestellnummer 418.099

Max. Polierkörper-Ø	160 mm
Max. Stützteller-Ø	150 mm
Hub	15 mm
Leerlaufdrehzahl	2300-3800/min
Leerlaufhubzahl	4600-7600/min
Akku-Spannung	18 V
Akku-Kapazität	2,5 / 5,0 Ah
Abmessung (L x B x H)	370 x 85 x 140 mm
Gewicht ohne Akku	2,1 kg
Produktschlüssel	103


Grundausrüstung:
 1 Spezial Klett-Teller, 125 Ø (487.953) ·
 1 Spezial Klett-Teller, 150 Ø (487.988) ·
 2 Akkus 5.0 Ah AP 18.0/5.0 (445.894) ·
 1 Ladegerät CA 10.8/18.0 (417.882) ·
 1 Koffereinlage (459.526) ·
 1 Transportkoffer L-BOXX® 238 (414.093)



PE 8-4 80 Polierer für kleine Flächen Bestellnummer 405.817

Max. Polierkörper-Ø	80 mm
Max. Stützteller-Ø	75 mm
Leerlaufdrehzahl	1300-3900/min
Leistungsaufnahme	800 Watt
Leistungsabgabe	425 Watt
Werkzeugaufnahme	M 14
Kabellänge	4,0 m
Abmessung (L x B x H)	305 x 83 x 105 mm
Gewicht	1,8 kg
Produktschlüssel	103


Grundausrüstung:
 1 seitlicher Handgriff (194.034)



XFE 15 150 18.0-EC/5.0 P-Set Akku-Exzenterpolierer 18,0 V Bestellnummer 461.237

Max. Polierkörper-Ø	160 mm
Max. Stützteller-Ø	150 mm
Hub	15 mm
Leerlaufdrehzahl	2300-3800/min
Leerlaufhubzahl	4600-7600/min
Akku-Spannung	18 V
Akku-Kapazität	2,5 / 5,0 Ah
Abmessung (L x B x H)	370 x 85 x 140 mm
Gewicht ohne Akku	2,1 kg
Produktschlüssel	103


Grundausrüstung:
 1 Spezial Klett-Teller, 125 Ø (487.953) ·
 1 Spezial Klett-Teller, 150 Ø (487.988) ·
 1 Polierschwamm PS-O 160 (434.329) ·
 1 Polierschwamm PS-R 160 (434.361) ·
 1 Politur P03/06-LDX 250 ml (443.298) ·
 1 Versiegelung W02/04 250 ml (443.301) ·
 1 Mikrofasertuch MW-C (317.098) ·
 2 Akkus 5.0 Ah AP 18.0/5.0 (445.894) ·
 1 Ladegerät CA 10.8/18.0 (417.882) ·
 1 Transportkoffer L-BOXX® 238 (414.093) ·
 1 Koffereinlage (459.526)



PE 14-3 125 Ergonomischer Polierer mit Gasebeschalter Bestellnummer 406.813

Max. Polierkörper-Ø	160 mm
Max. Stützteller-Ø	125 mm
Leerlaufdrehzahl	1100-3700/min
Leistungsaufnahme	1400 Watt
Leistungsabgabe	880 Watt
Werkzeugaufnahme	M 14
Kabellänge	4,0 m
Abmessung (L x B x H)	375 x 84 x 120 mm
Gewicht	2,2 kg
Produktschlüssel	103


Grundausrüstung:
 1 seitlicher Handgriff (252.721)



PE 14-3 125 P-Set Ergonomischer Polierer mit Gasebeschalter im Set Bestellnummer 407.569

Max. Polierkörper-Ø	160 mm
Max. Stützteller-Ø	125 mm
Leerlaufdrehzahl	1100-3700/min
Leistungsaufnahme	1400 Watt
Leistungsabgabe	880 Watt
Werkzeugaufnahme	M 14
Kabellänge	4,0 m
Abmessung (L x B x H)	375 x 84 x 120 mm
Gewicht	2,2 kg
Produktschlüssel	103

Grundausrüstung:
 1 seitlicher Handgriff (252.721) ·
 1 Klett-Teller 125 Ø (350.737) ·
 1 Polierschwamm PS-O 160 (434.329) ·
 1 Polierschwamm PS-V 160 (434.469) ·
 1 Politur P03/06-LDX 250 ml (443.298) ·
 1 Politur P05/05-LDX 250 ml (443.271) ·
 1 Mikrofasertuch MW-C (317.098)

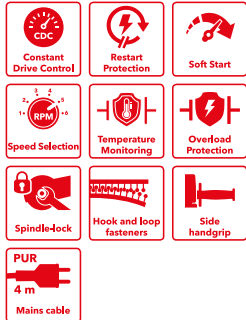




PE 14-2 150
POLISHFLEX, Polierer mit
variabler Drehzahl und hohem
Drehmoment
Bestellnummer 373.680

Max. Polierkörper-Ø 200 mm
Max. Stützteller-Ø 150 mm
Leerlaufdrehzahl 380-2100/min
Leistungsaufnahme 1400 Watt
Leistungsabgabe 880 Watt
Werkzeugaufnahme M 14
Kabellänge 4,0 m
Abmessung (L x B x H) 405 x 84 x 117 mm
Gewicht 2,3 kg
Produktschlüssel 103


Grundausrüstung:
1 Handgriff (252.721)



PE 14-1 180
Polierer mit hohem Drehmoment
für die Bearbeitung großer
Lackoberflächen
Bestellnummer 395.749

Max. Polierkörper-Ø 250 mm
Max. Stützteller-Ø 180 mm
Leerlaufdrehzahl 250-1380/min
Leistungsaufnahme 1400 Watt
Leistungsabgabe 880 Watt
Werkzeugaufnahme M 14
Kabellänge 4,0 m
Abmessung (L x B x H) 405 x 84 x 117 mm
Gewicht 2,3 kg
Produktschlüssel 103


Grundausrüstung:
1 Handgriff (252.721)



PE 14-2 150 P-Set
POLISHFLEX, Polierer mit
variabler Drehzahl und hohem
Drehmoment
Bestellnummer 376.175

Max. Polierkörper-Ø 200 mm
Max. Stützteller-Ø 150 mm
Leerlaufdrehzahl 380-2100/min
Leistungsaufnahme 1400 Watt
Leistungsabgabe 880 Watt
Werkzeugaufnahme M 14
Kabellänge 4,0 m
Abmessung (L x B x H) 405 x 84 x 117 mm
Gewicht 2,3 kg
Produktschlüssel 103


Grundausrüstung:
1 Handgriff (252.721) ·
1 Klett-Teller gedämpft Ø 150 mm (350.745) ·
1 Polierschwamm PS-O 160 (434.329) ·
1 Polierschwamm PS-V 160 (434.469) ·
1 Polierfell TW-PT 160 (376.523) ·
1 Politur P03/06-LDX 250 ml (443.298) ·
1 Politur P05/05-LDX 250 ml (443.271) ·
1 Mikrofasertuch MW-P (376.531) ·
1 Transportkoffer L-BOXX® 238 (414.093) ·
1 Koffereinlage (444.375)



L 1503 VR
Klassischer Polierer mit
Griffhaube
Bestellnummer 250.280

Max. Polierkörper-Ø 140 mm
Max. Stützteller-Ø 125 mm
Leerlaufdrehzahl 1200-4900/min
Leistungsaufnahme 1200 Watt
Leistungsabgabe 700 Watt
Kabellänge 4,0 m
Abmessung (L x B x H) 305 x 75 x 110 mm
Gewicht 1,9 kg
Produktschlüssel 103

Grundausrüstung:
1 seitlicher Handgriff (194.034)



Produktprogramm 2021




L 602 VR Polierer mit variabler Drehzahl und hohem Drehmoment Bestellnummer 329.800

Max. Polierkörper-Ø	220 mm
Max. Stützteller-Ø	175 mm
Leerlaufdrehzahl	400-2400/min
Leistungsaufnahme	1500 Watt
Leistungsabgabe	1000 Watt
Werkzeugaufnahme	M 14
Kabellänge	4,0 m
Abmessung (L x B x H)	470 x 105 x 150 mm

Gewicht	3,5 kg
Produktschlüssel	103

Grundausrüstung:
1 seitlicher Handgriff (252.721) ·
1 Bügelhandgriff (287.709)




XFE 7-12 80 Exzenterpolierer für kleine Flächen Bestellnummer 447.129

Max. Polierkörper-Ø	80 mm
Max. Stützteller-Ø	75 mm
Hub	12 mm
Leerlaufdrehzahl	1800-5500/min
Leerlaufhubzahl	3600-10800/min
Leistungsaufnahme	700 Watt
Leistungsabgabe	425 Watt
Kabellänge	4,0 m
Abmessung (L x B x H)	320 x 58 x 120 mm

Gewicht	2,1 kg
Produktschlüssel	103

Grundausrüstung:
1 Spezial Klett-Teller, 75 Ø (454.141)




XCE 10-8 125 Exzenterpolierer mit Zwangsantrieb Bestellnummer 418.072

Max. Polierkörper-Ø	160 mm
Max. Stützteller-Ø	150 mm
Hub	8 mm
Leerlaufdrehzahl	140-430/min
Leerlaufhubzahl	2900-8600/min
Leistungsaufnahme	1010 Watt
Leistungsabgabe	590 Watt
Kabellänge	4,0 m
Abmessung (L x B x H)	383 x 40 x 140 mm

Gewicht	2,6 kg
Produktschlüssel	103

Grundausrüstung:
1 Spezial Klett-Teller, 125 Ø (487.953)




XFE 7-12 80 P-Set Exzenterpolierer für kleine Flächen Bestellnummer 447.137

Max. Polierkörper-Ø	80 mm
Max. Stützteller-Ø	75 mm
Hub	12 mm
Leerlaufdrehzahl	1800-5500/min
Leerlaufhubzahl	3600-10800/min
Leistungsaufnahme	700 Watt
Leistungsabgabe	425 Watt
Kabellänge	4,0 m
Abmessung (L x B x H)	320 x 58 x 120 mm

Gewicht	2,1 kg
Produktschlüssel	103

Grundausrüstung:
1 Spezial Klett-Teller, 75 Ø (454.141) ·
1 Polierschwamm PSX-G 80
(1 Stück aus 434.264) ·
1 Polierschwamm PS-O 80
(1 Stück aus 434.302) ·
1 Polierschwamm PS-R 80
(1 Stück aus 434.345) ·
1 Mikrofasertuch MW-C (317.098) ·
1 Politur P05/05-LDX 250 ml (443.271) ·
1 Versiegelung W02/04 250 ml
(443.301) ·
1 Transportkoffer L-BOXX® 136
(414.085) ·
1 Koffereinlage (446.963)




XCE 10-8 125 P-Set Exzenterpolierer mit Zwangsantrieb Bestellnummer 447.269

Max. Polierkörper-Ø	160 mm
Max. Stützteller-Ø	150 mm
Hub	8 mm
Leerlaufdrehzahl	140-430/min
Leerlaufhubzahl	2900-8600/min
Leistungsaufnahme	1010 Watt
Leistungsabgabe	590 Watt
Kabellänge	4,0 m
Abmessung (L x B x H)	383 x 40 x 140 mm

Gewicht	2,6 kg
Produktschlüssel	103

Grundausrüstung:
1 Spezial Klett-Teller, 125 Ø (487.953) ·
1 Polierschwamm PS-O 140 (434.310) ·
1 Polierschwamm PSX-G 140 (434.272) ·
1 Politur P03/06-LDX 250 ml (443.298) ·
1 Politur P05/05-LDX 250 ml (443.271) ·
1 Mikrofasertuch MW-C (317.098) ·
1 Transportkoffer L-BOXX® 238
(414.093) ·
1 Koffereinlage (437.093)






XFE 7-15 150 Exzentropolierer Bestellnummer 418.080

Max. Polierkörper-Ø 160 mm
 Max. Stützteller-Ø 150 mm
 Hub 15 mm
 Leerlaufdrehzahl 1500-4500/min
 Leerlaufhubzahl 3000-9000/min
 Leistungsaufnahme 710 Watt
 Leistungsabgabe 420 Watt
 Kabellänge 4,0 m
 Abmessung (L x B x H) 370 x 40 x 140 mm

Gewicht 2,4 kg
 Produktschlüssel 103

Grundausrüstung:
 1 Spezial Klett-Teller, 125 Ø (487.953) ·
 1 Spezial Klett-Teller, 150 Ø (487.988)




XFE 7-15 150 P-Set Exzentropolierer Bestellnummer 447.110

Max. Polierkörper-Ø 160 mm
 Max. Stützteller-Ø 150 mm
 Hub 15 mm
 Leerlaufdrehzahl 1500-4500/min
 Leerlaufhubzahl 3000-9000/min
 Leistungsaufnahme 710 Watt
 Leistungsabgabe 420 Watt
 Kabellänge 4,0 m
 Abmessung (L x B x H) 370 x 40 x 140 mm

Gewicht 2,4 kg
 Produktschlüssel 103

Grundausrüstung:
 1 Spezial Klett-Teller, 125 Ø (487.953) ·
 1 Spezial Klett-Teller, 150 Ø (487.988) ·
 1 Polierschwamm PS-O 160 (434.329) ·
 1 Polierschwamm PS-R 160 (434.361) ·
 1 Politur P03/06-LDX 250 ml (443.298) ·
 1 Versiegelung W02/04 250 ml (443.301) ·
 1 Mikrofaseretuch MW-C (317.098) ·
 1 Transportkoffer L-BOXX® 238 (414.093) ·
 1 Koffereinlage (437.093)



Zubehör für Polierer

Zubehör für Polier-Systeme



Politur Produktschlüssel 212

Bezeichnung	Inhalt	VE	Bestellnummer		
P 05/05-LDX	250 ml	1	443.271		
P 03/06-LDX	250 ml	1	443.298		



Versiegelung Produktschlüssel 212

Bezeichnung	Inhalt	VE	Bestellnummer		
W 02/04	250 ml	1	443.301		



Mikrofaser-Polieretuch Classic Produktschlüssel 210

Bezeichnung	Abmessung in mm	VE	Bestellnummer		
MW-C	400 x 400	1	317.098		



Mikrofaser-Polieretuch Premium Produktschlüssel 210

Bezeichnung	Abmessung in mm	VE	Bestellnummer		
MW-P	400 x 400	1	376.531		



Klett-Teller mit Zahnrad Produktschlüssel 205

Bezeichnung	Abmessung in mm	VE	Bestellnummer		
BP-M D115 XC	115 Ø	1	386.715		



Klett-Teller mit Zahnrad Produktschlüssel 205

Bezeichnung	Abmessung in mm	VE	Bestellnummer		
BP-M D140 XC	140 Ø	1	342.637		

Produktprogramm 2021



Klett-Teller gedämpft, M 14
Produktschlüssel 205

Bezeichnung	Abmessung in mm	VE	Bestellnummer
BP-M D35 M14	35 Ø	1	446.254
BP-M D75 M14	75 Ø	1	420.492
BP-M D115 M14	115 Ø	1	240.311
BP-M D125 M14	125 Ø	1	350.737
BP-M D150 M14	150 Ø	1	350.745



Polierschwamm
Produktschlüssel 210

Bezeichnung	Abmessung in mm	VE	Bestellnummer
PSX-G 40 VE2	40 Ø x 25	2	442.631
PSX-G 60 VE2	60 Ø x 25	2	492.434
PSX-G 80 VE2	80 Ø x 25	2	434.264
PSX-G 140	135 Ø x 25	1	434.272
PSX-G 160	160 Ø x 25	1	434.280
PSX-G 200	200 Ø x 25	1	434.299



Spezial Klett-Teller gedämpft
Produktschlüssel 205

Bezeichnung	Abmessung in mm	VE	Bestellnummer
BP-M D75 XFE 7-12	75 Ø	1	454.141
BP-M/R D125 XCE/XFE	125 Ø	1	487.953
BP-M/R D150 XCE/XFE	150 Ø	1	487.988



Polierschwamm
Produktschlüssel 210

Bezeichnung	Abmessung in mm	VE	Bestellnummer
PS-V 40 VE2	40 Ø x 25	2	442.658
PS-V 60 VE2	60 Ø x 25	2	492.442
PS-V 80 VE2	80 Ø x 25	2	434.442
PS-V 140	135 Ø x 25	1	434.450
PS-V 160	160 Ø x 25	1	434.469
PS-V 200	200 Ø x 25	1	436.410



Spezial Klebe-Teller gedämpft
Produktschlüssel 205

Bezeichnung	Abmessung in mm	VE	Bestellnummer
BP-M/SR D30	30 Ø	1	492.388
BP-M D30 PXE	30 Ø	1	492.353
BP-M D75 PXE	75 Ø	1	492.361



Polierschwamm
Produktschlüssel 210

Bezeichnung	Abmessung in mm	VE	Bestellnummer
PS-O 40 VE2	40 Ø x 25	2	442.666
PS-O 60 VE2	60 Ø x 25	2	492.450
PS-O 80 VE2	80 Ø x 25	2	434.302
PS-O 140	135 Ø x 25	1	434.310
PS-O 160	160 Ø x 25	1	434.329
PS-O 200	200 Ø x 25	1	434.337



Adapter rotativ
Produktschlüssel 219

Bezeichnung	VE	Bestellnummer
DT-P	1	492.396



Polierschwamm
Produktschlüssel 210

Bezeichnung	Abmessung in mm	VE	Bestellnummer
PS-R 40 VE2	40 Ø x 25	2	442.674
PS-R 80 VE2	80 Ø x 25	2	434.345
PS-R 140	135 Ø x 25	1	434.353
PS-R 160	160 Ø x 25	1	434.361
PS-R 200	200 Ø x 25	1	434.426



Adapter exzentrisch freilaufend, 3 mm Hub
Produktschlüssel 219

Bezeichnung	VE	Bestellnummer
DT-XF 3	1	492.418



Polierschwamm
Produktschlüssel 210

Bezeichnung	Abmessung in mm	VE	Bestellnummer
PUK-R 130	130 Ø	1	442.682




Adapter exzentrisch freilaufend, 12 mm Hub
Produktschlüssel 219

Bezeichnung	VE	Bestellnummer
DT-XF 12	1	492.426



Verlängerungsset für Rotationspolierer
Produktschlüssel 219

Bezeichnung	VE	Bestellnummer
EXS M14 Set		458.813



Mikrofaser-Polierpad
Produktschlüssel 210

Bezeichnung	Abmessung in mm	VE	Bestellnummer
MC-PT 160	160 Ø x 10	1	434.434



Polierfell Classic
Produktschlüssel 210

Bezeichnung	Abmessung in mm	VE	Bestellnummer
TW-C 150	150 Ø	1	342.521
TW-C 200	200 Ø	1	350.265



Polierfell Premium
Produktschlüssel 210

Bezeichnung	Abmessung in mm	VE	Bestellnummer
TW-PT 80	80 Ø	1	420.484
TW-PT 140	140 Ø	1	376.515
TW-PT 160	160 Ø	1	376.523



Polierfellhaube
Produktschlüssel 210

Bezeichnung	Abmessung in mm	VE	Bestellnummer
WH-C 180	180 Ø	1	123.870



Elastischer Teller
Produktschlüssel 219

Bezeichnung	Abmessung in mm	VE	Bestellnummer
BP D175 WH	175 Ø	1	123.862

Zubehör Polieren universal



Filzteller
Produktschlüssel 210

Abmessung in mm	VE	Bestellnummer
125 Ø	1	122.726
175 Ø	1	122.734



Ersatz-Filz
Produktschlüssel 210

Abmessung in mm	VE	Bestellnummer
125 Ø	1	122.742
175 Ø	1	122.750



Träger für Schwabbel, M 14
Produktschlüssel 219

Abmessung in mm	VE	Bestellnummer
60	1	123.803



SoftVib-Handgriff
Produktschlüssel 299

Bezeichnung	Typ	VE	Bestellnummer
GS-M M8 SV	M 8	1	325.376



Swirl Finder
Produktschlüssel 219

Bezeichnung	Abmessung (L x B x H)	Gewicht	VE	Bestellnummer
SF 150-P	190 x 58 x 43	0,056	1	463.302



Polierertasche
Produktschlüssel 299

Bezeichnung	VE	Bestellnummer
TB-L 460x260x300	1	333.573



Transportkoffer L-BOXX®
Produktschlüssel 299

Bezeichnung	Außenmaße L x B x H	Innenmaße L x B x H	Gewicht	VE	Bestellnummer
TK-L 136	442 x 357 x 151	378 x 311 x 107	2,2	1	414.085
TK-L 238	442 x 357 x 253	378 x 306 x 209	2,8	1	414.093

Koffereinlage
Produktschlüssel 299

Bezeichnung	VE	Bestellnummer
TKE PE14	1	444.375
TKE PE 150 18.0 EC	1	459.534
TKE PXE 80 10.8-EC	1	473.014
TKE XFE 7-12/PE 8-4	1	446.963
TKE XFE/XCE	1	437.093
TKE XFE 18.0 EC	1	459.526

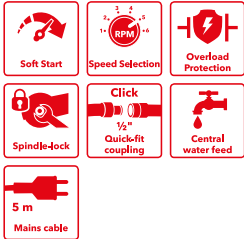
Steinbearbeitung



LE 12-3 100 WET 1150 Watt Nass-Steinpolierer mit variabler Drehzahl und Stecker für Trenntrafo, 115 mm Bestellnummer 368.660

Max. Polierkörper-Ø	115 mm
Leerlaufdrehzahl	1200-3700/min
Leistungsaufnahme	1150 Watt
Leistungsabgabe	700 Watt
Werkzeugaufnahme	M 14
Anschlusschlauch mit Schnellkupplung	2 m
Kabellänge	5,0 m
Abmessung (L x B x H)	350 x 110 x 140 mm
Gewicht	2,4 kg
Produktschlüssel	108

Grundausrüstung:
1 Bügelhandgriff (368.709) ·
1 Klett-Kabelhalter (364.169)



LE 12-3 100 WET, PRCD 1150 Watt Nass-Steinpolierer mit variabler Drehzahl und PRCD- Schalter, 115 mm Bestellnummer 378.461

Max. Polierkörper-Ø	115 mm
Leerlaufdrehzahl	1200-3700/min
Leistungsaufnahme	1150 Watt
Leistungsabgabe	700 Watt
Werkzeugaufnahme	M 14
Anschlusschlauch mit Schnellkupplung	2 m
Kabellänge	4,0 m
Abmessung (L x B x H)	350 x 110 x 140 mm
Gewicht	2,4 kg
Produktschlüssel	108

Grundausrüstung:
1 Bügelhandgriff (368.709) ·
1 Klett-Kabelhalter (364.169)



L 12-3 100 WET 1150 Watt Nass-Steinpolierer mit Stecker für Trenntrafo, 115 mm Bestellnummer 375.675

Max. Polierkörper-Ø	115 mm
Leerlaufdrehzahl	3700/min
Leistungsaufnahme	1150 Watt
Leistungsabgabe	700 Watt
Werkzeugaufnahme	M 14
Anschlusschlauch mit Schnellkupplung	2 m
Kabellänge	5,0 m
Abmessung (L x B x H)	350 x 110 x 140 mm
Gewicht	2,4 kg
Produktschlüssel	108


Grundausrüstung:
1 Bügelhandgriff (368.709) ·
1 Klett-Kabelhalter (364.169)



L 12-3 100 WET, PRCD 1150 Watt Nass-Steinpolierer mit PRCD-Schalter, 115 mm Bestellnummer 378.488

Max. Polierkörper-Ø	115 mm
Leerlaufdrehzahl	3700/min
Leistungsaufnahme	1150 Watt
Leistungsabgabe	700 Watt
Werkzeugaufnahme	M 14
Anschlusschlauch mit Schnellkupplung	2 m
Kabellänge	4,0 m
Abmessung (L x B x H)	350 x 110 x 140 mm
Gewicht	2,4 kg
Produktschlüssel	108


Grundausrüstung:
1 Bügelhandgriff (368.709) ·
1 Klett-Kabelhalter (364.169)



LW 802 VR 1800 Watt Nass-Steinpolierer mit Stecker für Trenntrafo, 130 mm Bestellnummer 258.597

Max. Polierkörper-Ø	130 mm
Leerlaufdrehzahl	800-2400/min
Leistungsaufnahme	1800 Watt
Leistungsabgabe	1200 Watt
Werkzeugaufnahme	M 14
Kabellänge	4,0 m
Abmessung (L x B x H)	540 x 120 x 190 mm
Gewicht	4,3 kg
Produktschlüssel	108

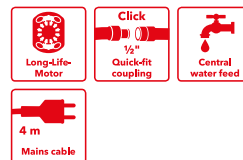
Grundausrüstung:
1 Bügelhandgriff (263.397) ·
1 Gabelschlüssel, SW 17 (106.461)



LW 1202 N 1600 Watt Nass-Steinpolierer mit Stecker für Trenntrafo, 130 mm Bestellnummer 477.761

Max. Polierkörper-Ø	130 mm
Leerlaufdrehzahl	1750/min
Leistungsaufnahme	1600 Watt
Leistungsabgabe	1030 Watt
Werkzeugaufnahme	M 14
Kabellänge	4,0 m
Abmessung (L x B x H)	550 x 150 x 190 mm
Gewicht	4,8 kg
Produktschlüssel	108

Grundausrüstung:
1 Bügelhandgriff (258.639) ·
1 Gabelschlüssel, SW 17 (106.461)

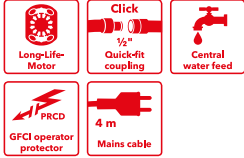




LW 1202 SN, PRCD 1600 Watt Nass-Steinpolierer mit PRCD-Schalter, 130 mm Bestellnummer 477.788

Max. Polierkörper-Ø	130 mm
Leerlaufdrehzahl	1750/min
Leistungsaufnahme	1600 Watt
Leistungsabgabe	1030 Watt
Werkzeugaufnahme	M 14
Kabellänge	4,0 m
Abmessung (L x B x H)	550 x 150 x 190 mm
Gewicht	4,8 kg
Produktschlüssel	108


Grundausrüstung:
1 Bügelhandgriff (258.639) ·
1 Gabelschlüssel, SW 17 (106.461)



LST 803 VR Stockmaschine für Treppen und Flächen Bestellnummer 259.639

Leerlaufdrehzahl	800-2400/min
Leistungsaufnahme	1800 Watt
Leistungsabgabe	1200 Watt
Arbeitsbreite	55-130 mm
Kabellänge	4,0 m
Abmessung (L x B x H)	510 x 175 x 160 mm
Gewicht	7,2 kg
Produktschlüssel	108

Grundausrüstung:
1 Anschlag komplett (259.193) ·
1 HM-Werkzeug komplett 140 Ø
(261.654) ·
1 Innensechskantschlüssel, SW 5
(115.460) ·
1 Saugadapter (340.790) ·
1 Schlauchverlängerung (296.953)



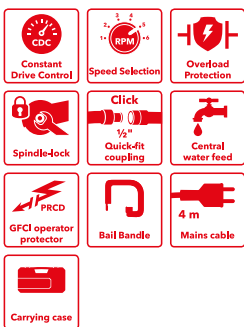
TT 2000 Trenntransformator Bestellnummer 373.370

Max. Leistung bis 45 min	2000 VA
Dauerbetrieb	230 V
Primärspannung	230 V
Sekundärspannung	230 V
Abmessung (L x B x H)	200 x 200 x 270 mm
Gewicht	15,8 kg
Produktschlüssel	108

BHW 1549 VR Sacklochbohrer mit integrierter Wasserzuführung mit PRCD- Schalter Bestellnummer 299.197

Leistungsaufnahme	1200 Watt
Leistungsabgabe	700 Watt
Lastdrehzahl	3000-9000/min
Leerlaufdrehzahl	3500-10000/min
Werkzeugaufnahme	M 14
Diamant-Bohrer-Ø	5-10 mm
Kabellänge	4,0 m
Abmessung (L x B x H)	345 x 110 x 190 mm
Gewicht	3,3 kg
Produktschlüssel	108


Grundausrüstung:
1 Bügelhandgriff (236.934) ·
1 Gabelschlüssel, SW 17 (106.461) ·
1 Wasserspritzschutz (255.171) ·
1 Transportkoffer Metall (273.686)



LST 1503 VR Stockmaschine für den Treppenbereich Bestellnummer 259.229

Leerlaufdrehzahl	800-2400/min
Leistungsaufnahme	1200 Watt
Leistungsabgabe	700 Watt
Arbeitsbreite	40-92 mm
Kabellänge	4,0 m
Abmessung (L x B x H)	350 x 140 x 160 mm
Gewicht	5,9 kg
Produktschlüssel	108


Grundausrüstung:
1 Anschlag komplett (259.193) ·
1 HM-Werkzeug komplett 100 Ø
(261.653) ·
1 Innensechskantschlüssel, SW 5
(115.460) ·
1 Saugadapter (340.790) ·
1 Schlauchverlängerung (296.953)



LK 602 VR Polierer mit Griffhaube Bestellnummer 258.580

Max. Polierkörper-Ø	220 mm
Max. Stützteller-Ø	175 mm
Leerlaufdrehzahl	800-2400/min
Leistungsaufnahme	1500 Watt
Leistungsabgabe	1000 Watt
Werkzeugaufnahme	M 14
Kabellänge	4,0 m
Abmessung (L x B x H)	480 x 110 x 130 mm
Gewicht	3,5 kg
Produktschlüssel	103

Grundausrüstung:
1 seitlicher Handgriff (252.721)




Produktprogramm 2021



LG 1704 VR 1500 Watt Schleifer ohne Absaugung, 180 mm Bestellnummer 293.768

Max. Schleifkörper-Ø 180 mm
 Leerlaufdrehzahl 1400-4200/min
 Leistungsaufnahme 1500 Watt
 Leistungsabgabe 1000 Watt
 Werkzeugaufnahme M 14
 Kabellänge 4,0 m
 Abmessung (L x B x H) 334 x 104 x 126 mm
 Gewicht 2,7 kg
 Produktschlüssel 101

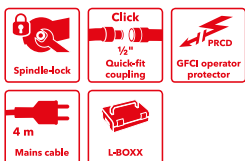
Grundausrüstung:
 1 seitlicher Handgriff (252.721)



CS 60 WET Diamant-Steintrenner für Nass- Schnitte, Gehrungsschnitte bis 45°, mit PRCD-Schalter Bestellnummer 374.016

Leistungsaufnahme 1400 Watt
 Leistungsabgabe 840 Watt
 Leerlaufdrehzahl 6200/min
 Diamanttrennscheibe Ø /
 Aufnahme (Innen-Ø) 170 / 22,2 mm
 Schnitttiefe /
 mit Führungsschiene 60 / 54 mm
 Gehrungsschnitte 0-45°
 Schnitttiefe Gehrungsschnitt 5-44 mm
 Schnitttiefe Gehrungsschnitt /
 mit Führungsschiene 0-38 mm
 Kabellänge 4,0 m
 Abmessung (L x B x H) 360 x 280 x 170 mm
 Gewicht 4,5 kg
 Produktschlüssel 108

Grundausrüstung:
 1 Diamanttrennscheibe mit segmentier-
 tem Schneidrand (347.515) ·
 1 Schlüssel für Werkzeugwechsel
 (359.343) ·
 1 Parallelschlag (350.613) ·
 1 Transportkoffer L-BOXX® 238
 (414.093) ·
 1 Koffereinlage (436.771)



Zubehör für Steinbearbeitung

Zubehör zum Nass-Polieren



Klett-Teller, weich Produktschlüssel 205

Abmessung in mm	VE	Bestellnummer
100 Ø	1	253.814



Dia-Jet Klett-Diamantscheiben nass (einzeln) Produktschlüssel 204

Abmessung in mm	Korn	Farbe	VE	Bestellnummer
100 Ø	K 60	dunkelgrün	1	253.815
100 Ø	K 100	blau	1	253.816
100 Ø	K 200	hellgrün	1	253.817
100 Ø	K 400	gelb	1	253.818
100 Ø	K 800	orange	1	253.819
100 Ø	K 1500	rot	1	253.820
100 Ø	K 3000	braun	1	253.821
100 Ø	K 10000	schwarz	1	253.822

Dia-Jet Klett-Diamantscheiben nass im Set Produktschlüssel 204



Abmessung in mm	Korn	VE	Bestellnummer
100 Ø	K 100 - 1500	5	253.823



Aufnahmeteller Produktschlüssel 209

Abmessung in mm	VE	Bestellnummer
100 Ø	1	126.098



Schleifringe Produktschlüssel 209

Abmessung in mm	Korn	VE	Bestellnummer
100 Ø	F 30	1	126.144
100 Ø	F 60	1	126.152
100 Ø	F 120	1	126.160

Nassbohrer für BHW 1549 VR, BED 18 und BED 69



Diamant-Hohlbohrer
Produktschlüssel 233

D in mm	T in mm	L in mm	VE	Bestell- nummer
6 Ø	58	88	1	315.052
8 Ø	73	103	1	315.060
10 Ø	88	118	1	315.079
12 Ø	98	128	1	315.087
14 Ø	113	143	1	315.095



Diamant-Schleifpad
Produktschlüssel 204

Bezeichnung	Abmes- sung in mm	Korn	VE	Bestell- nummer
DP 50 DRY D115	115 Ø	50	1	386.197
DP 100 DRY D115	115 Ø	100	1	386.200
DP 200 DRY D115	115 Ø	200	1	386.219
DP 400 DRY D115	115 Ø	400	1	386.227
DP 800 DRY D115	115 Ø	800	1	386.235
DP 1500 DRY D115	115 Ø	1500	1	386.243
DP 3000 DRY D115	115 Ø	3000	1	386.251
DP 10000 DRY D115	115 Ø	10000	1	386.278

Zubehör BED 18



Absaugschlauch
Produktschlüssel 239

VE	Bestell- nummer
1	255.506



Saugschlauch
Produktschlüssel 239

VE	Bestell- nummer
1	255.505




Saugschlauchanschluss
Produktschlüssel 239

VE	Bestell- nummer
1	255.507



Diamant-Schleifpad
Produktschlüssel 204

Bezeichnung	Abmes- sung in mm	Korn	VE	Bestell- nummer
DP 50 DRY D125	125 Ø	50	1	382.817
DP 100 DRY D125	125 Ø	100	1	382.825
DP 200 DRY D125	125 Ø	200	1	382.833
DP 400 DRY D125	125 Ø	400	1	382.841
DP 800 DRY D125	125 Ø	800	1	382.868
DP 1500 DRY D125	125 Ø	1500	1	382.876
DP 3000 DRY D125	125 Ø	3000	1	382.884
DP 10000 DRY D125	125 Ø	10000	1	382.965



Diamant-Schleifpad
Produktschlüssel 204

Bezeichnung	Abmes- sung in mm	Korn	VE	Bestell- nummer
DP 30 DRY D150	150 Ø	30	1	418.951
DP 50 DRY D150	150 Ø	50	1	418.978
DP 100 DRY D150	150 Ø	100	1	418.986
DP 200 DRY D150	150 Ø	200	1	418.994
DP 400 DRY D150	150 Ø	400	1	419.001
DP 800 DRY D150	150 Ø	800	1	419.028
DP 1500 DRY D150	150 Ø	1500	1	419.036
DP 3000 DRY D150	150 Ø	3000	1	419.044
DP 10000 DRY D150	150 Ø	10000	1	419.052

Zubehör zum Trocken-Schleifen



Klett-Schleifteller Ø 115, Bowl
Produktschlüssel 205

Abmessung in mm	VE	Bestell- nummer
115 Ø	1	366.609



Klett-Teller gedämpft, M 14
Produktschlüssel 205

Bezeichnung	Abmessung in mm	VE	Bestell- nummer
BP-M D115 M14	115 Ø	1	240.311
BP-M D125 M14	125 Ø	1	350.737
BP-M D150 M14	150 Ø	1	350.745

Zubehör LST 803 VR, LST 1503 VR

Ersatz-HM-Rädchen
Produktschlüssel 224

Bezeichnung	VE	Bestell- nummer
Ersatz-HM-Rädchen, 6er-Pack	6	259.833
Ersatz-HM-Rädchen, 8er-Pack	8	259.834

Ersatz-Lagerbock mit 2 HM-Rädchen
Produktschlüssel 224

VE	Bestell- nummer
1	260.576

Produktprogramm 2021

Zubehör CS 60 WET



Diamanttrennscheibe
Produktschlüssel 221

Bezeichnung	Abmessung in mm	VE	Bestellnummer
Turbo-F-Jet D170x22,2	170 Ø x 22,2	1	386.189



Diamanttrennscheibe
Produktschlüssel 221

Abmessung in mm	VE	Bestellnummer
170 Ø x 22,2	1	347.515



Diamanttrennscheibe
Produktschlüssel 221

Abmessung in mm	VE	Bestellnummer
170 Ø x 22,2	1	367.214



Führungsschiene GRS
Produktschlüssel 258

Bezeichnung	Länge in mm	VE	Bestellnummer
GRS 80	800	1	353.280
GRS 160	1600	1	359.351



Verbindungsstück für Führungsschiene GRS
Produktschlüssel 258

Bezeichnung	VE	Bestellnummer
GRS-V	1	353.272



Endkappen
Produktschlüssel 300

VE	Bestellnummer
2	364.967



Haftprofil
Produktschlüssel 300

VE	Bestellnummer
6,8 m	366.854



Spanreißschutz
Produktschlüssel 300

VE	Bestellnummer
3,4 m	366.846



Transportkoffer L-BOXX®
Produktschlüssel 299

Bezeichnung	Außenmaße L x B x H	Innenmaße L x B x H	Gewicht	VE	Bestellnummer
TK-L 238	442 x 357 x 253	378 x 306 x 209	2,8	1	414.093

Koffereinlage
Produktschlüssel 299

Bezeichnung	VE	Bestellnummer
TKE CS 60 Wet II	1	436.771

Transportkoffersystem L-BOXX®



Transportkoffer L-BOXX®
Produktschlüssel 299



Bezeichnung	Außenmaße L x B x H	Innenmaße L x B x H	Gewicht	VE	Bestellnummer		
TK-L 102	442 x 357 x 117	378 x 313 x 71	2,1	1	414.077		
TK-L 136	442 x 357 x 151	378 x 311 x 107	2,2	1	414.085		
TK-L 238	442 x 357 x 253	378 x 306 x 209	2,8	1	414.093		
TK-L 374	442 x 357 x 389	378 x 296 x 345	3,4	1	414.107		




Rollwagen L-BOXX®
Produktschlüssel 299

Bezeichnung	Abmessung in mm	Gewicht	VE	Bestellnummer		
RW L-BOXX	646 x 492 x 182	3,8	1	419.400		



Rastschaum-Einlage L-BOXX®
Produktschlüssel 299

Bezeichnung	VE	Bestellnummer		
TKE-RS 136	1	419.370		



Antirutsch-Einlage L-BOXX®
Produktschlüssel 299

Bezeichnung	Abmessung (L x B x H)	VE	Bestellnummer		
TKE-AR 238	378 x 306 x 3	1	419.389		
TKE-AR 374	378 x 296 x 3	1	419.397		

Niederberger + Co. AG
Generalvertretung FLEX Schweiz
Amstutzweg 2
6010 Kriens
Telefon +41 41 318 60 70
Fax +41 41 318 60 71
info@niederberger-kriens.ch
niederberger-kriens.ch

Technische Änderungen,
Preisänderungen, Irrtum und
Druckfehler vorbehalten.

Ihr FLEX Fachhändler: